HAYS Recruiting experts worldwide

HAYS RESPONSE

GUÍA DEL MERCADO LABORAL 2020

hays.es
hays-response.es

#GuiaHays2020

ÍNDICE

Elaboración de la Guía	**1**
Acerca de Hays	**2**
Análisis Sectorial	**4**
Variación salarial anual por sectores	**5**
Atención al Cliente	6
Banca	8
Construcción e Inmobiliaria	12
Digital	16
Finanzas	20
Ingeniería	24
Legal	34
Life Sciences	38
Logística	46
Marketing y Ventas	50
Office Support	56
Recursos Humanos	60
Retail	64
Seguros	68
Tecnologías de la Información	70
Descubre más sobre Hays	**80**

ELABORACIÓN DE LA GUÍA

Como cada año elaboramos una guía de tendencias y salarios que ayuda a nuestros clientes y candidatos a realizar previsiones del Mercado Laboral y conocer las nuevas tendencias de sus sectores.

Este año hemos reducido el informe a la mitad con la finalidad de poder agilizar el proceso para lanzar la información de salarios lo antes posible. En esta Guía podrás encontrar el análisis salarial de las posiciones que llevamos desde Hays, así como un breve resumen de las tendencias y el balance de cada uno de los sectores con los que trabajamos. Esta información la aportan nuestros expertos sectoriales y a cada análisis le acompaña su respectiva tabla salarial.

Para consultar la parte de análisis de Mercado podrás hacerlo en nuestra web y en un informe que lanzaremos durante la primera mitad de 2020 titulado “What Workers Want”. Esta parte está basada en las respuestas de una encuesta dirigida a empresarios españoles, personal directivo y profesionales de Recursos Humanos. También contamos con la opinión de los trabajadores – empleados y desempleados. Las encuestas se lanzan durante el último trimestre del año anterior. Para esta edición hemos contado con las respuestas y opiniones de más de 1.200 empresarios y más de 6.400 trabajadores.

Además, encontrarás toda esta información y muchas otras secciones interactivas en la versión Online de la Guía. Puedes descargar, consultar la versión online de la Guía, probar la calculadora salarial, encontrar descripciones de los puestos de trabajo e información sectorial en: **guiasalarial.hays.es**

Comparte tus comentarios a través de **#GuiaHays2020** en redes sociales.

ACERCA DE HAYS

Hays, multinacional británica líder mundial en selección especializada de personal cualificado de Staff, Mandos Intermedios y perfiles de Alta Dirección, está presente en 33 países y tiene más de 265 oficinas a nivel mundial.

Las líneas de negocio de Hays:

Hays Recruiting Experts Worldwide – We Power the World of Work

Hays combina experiencia global y conocimiento especializado para ayudar a cientos de personas a encontrar su trabajo ideal y a las organizaciones para conseguir un impacto duradero.

Hays trabaja en 20 sectores, como Life Sciences, Ingeniería, Finanzas, Construcción, Digital y IT, con equipos especializados para la selección de perfiles ejecutivos e internacionales. En Hays disponemos de una gran base de datos de candidatos especializados, con más de 10 millones de aplicaciones al año. En un mundo donde la selección evoluciona rápidamente, nuestra experiencia y nuestro modelo Find & Engage hacen que las personas con las que quieres hablar ya estén hablando con nosotros.

Hays Executive

Hays Executive es una firma especializada en búsqueda y selección de perfiles de Alta Dirección, que opera tanto en el sector público como privado en 20 ciudades importantes del mundo. Nuestra red global de operaciones y expertos hace que podamos dar apoyo a nuestros clientes a través de su propia red global, a la vez que aportamos conocimiento local y experiencia a cada posición. La discreción y el buen juicio forman parte de nuestra manera de actuar y, nuestro alcance sin precedentes hace que podamos acceder a los mercados de todo el mundo para encontrar el talento que necesites.

Hays IT Services

Nuestra división de IT Services se ha creado con la finalidad de ayudar a los profesionales del sector IT a encontrar proyectos atractivos y motivadores que se adecuen a su experiencia y expectativas. Seleccionamos candidatos para proyectos de IT en las áreas de Infraestructura, Desarrollo, Consultoría, Ventas o Gestión, ofreciendo flexibilidad en la contratación.

Hays Response – Recruiting Quality First

Hays Response ayuda a las organizaciones a encontrar el talento adecuado para sus necesidades, de manera rápida y eficiente. Hays Response opera tanto en el sector público como en el privado en 10 ciudades Europeas con perfiles permanentes, temporales y posiciones de Interim Management. Hays Response pone a tu alcance perfiles de alta calidad cuando los necesitas. Nuestros consultores te ofrecerán soluciones flexibles, buscando las habilidades que necesites para el puesto y para que tu empresa marque la diferencia. Hays Response cuenta con consultores expertos en su mercado, ofreciendo un servicio rápido y eficiente, garantizando la máxima calidad cumpliendo con las fechas establecidas.

Hays Talent Solutions – Helping Organisations Thrive

Hays Talent Solutions es una línea que ofrece los recursos y el talento necesario para conseguir tus objetivos empresariales. Ponemos a tu alcance soluciones hechas a medida a través de servicios que incluyen: CMO para cumplimientos y nóminas, MSP para administrar tus trabajadores temporales o RPO para un servicio de subcontratación.

Nuestra visión holística de la tecnología implementada en todo el proceso de selección y nuestro enfoque pragmático, hace que puedas estar seguro de que ofrecemos el talento adecuado, sin preocuparte por el coste, procesos o tipos de contratos. Con más de 250 oficinas en 34 países, nuestro conocimiento, alcance y reputación nos hace el partner ideal en el mundo de la selección.

EL EXPERTISE DE HAYS: ANÁLISIS SECTORIAL

VARIACIÓN SALARIAL ANUAL

Hemos hecho una comparación de los datos salariales que recogemos en cada sector para ver cómo están evolucionando año tras año y, de este modo, comprobar si dicha evolución es consistente con en análisis que hacen nuestros expertos.

La parte salarial de la Guía se elabora utilizando la media de los salarios ofrecidos por nuestros clientes (Multinacionales y PYMES) a lo largo del último año.

En la siguiente tabla se puede observar la variación salarial por sectores entre 2017, 2018 y 2019:

Sector	Variación anual	
	2017-2018	2018-2019
Atención al Cliente	+4%	0%
Banca	+3%	0%
Construcción e Inmobiliaria	+2%	+1%
Digital	-1%	0%
Finanzas	0%	0%
Ingeniería	+1%	+1%
Legal	+11%	+1%
Life Sciences	+2%	0%
Logística	+5%	+2%
Marketing y Ventas	0%	0%
Office Support	0%	0%
Recursos Humanos	+2%	+1%
Retail	0%	+2%
Seguros	+2%	+1%
Tecnologías de la Información	+6%	+2%

ATENCIÓN AL CLIENTE
INFORMACIÓN DEL SECTOR

La digitalización llega a este sector a través de la introducción de los chats interactivos en las páginas web de las empresas.

Principales tendencias del sector

En el área de Atención al Cliente observamos que los sectores más destacados han sido Telecomunicaciones, Seguros, Banca y Servicios Financieros. En cuanto a los salarios, ha habido una tendencia de contención y se han estancado y mantenido igual que el año pasado en todas las comunidades.
No obstante, las categorías profesionales remuneradas en base a convenio han tenido una leve subida salarial.

Balance

Ha habido un crecimiento de un 5% en lo que se refiere al dimensionamiento de plantilla respecto al año anterior en los Call Center en España. El peso más grande lo siguen teniendo los cinco Call Center más relevantes en el sector. En cuanto a tipo de perfiles más demandados, sigue siendo en Customer Services, seguido de Teleoperadores en ventas y por último en posiciones de Teleoperadores de Recepción de Llamadas para Soporte Técnico/a y Recobro. Ganan cuota los chats interactivos aunque el teléfono sigue siendo el canal más relevante.

Barómetro

Perfiles más solicitados:
Customer Service
Responsable de Call Center

Perfiles menos solicitados:
Director/a de Call Center
Coordinador/a de Call Center
Supervisor/a de Call Center

Variación salarial anual	
2017-2018	2018-2019
+4%	0%

Si eres empresa y necesitas contactar con uno de nuestros expertos, haz click aquí.

ATENCIÓN AL CLIENTE
TABLA SALARIAL

Call Center

	Experiencia	Barcelona	Var.	Madrid	Var.	Bilbao	Var.	Sevilla	Var.	Valencia	Var.	
Director/a de Call Center	<2 años	42.500 €	n/a	42.500 €	n/a	41.750 €	n/a	35.500 €	n/a	35.250 €	n/a	
	2-5 años	43.000 €	n/a	43.000 €	n/a	43.000 €	n/a	36.500 €	n/a	36.500 €	n/a	
	>5 años	45.500 €	n/a	46.375 €	n/a	44.500 €	n/a	40.500 €	n/a	41.250 €	n/a	
Gerente de Plataformas Internas/Externas de Call Center	<2 años	26.500 €	n/a	28.500 €	n/a	27.625 €	n/a	27.300 €	n/a	27.500 €	n/a	■
	2-5 años	28.500 €	n/a	30.750 €	n/a	29.125 €	n/a	27.500 €	n/a	28.000 €	n/a	■
	>5 años	31.500 €	n/a	32.500 €	n/a	30.750 €	n/a	29.000 €	n/a	29.500 €	n/a	■
Responsable de Call Center	<2 años	25.500 €	n/a	25.500 €	n/a	25.000 €	n/a	24.300 €	n/a	24.500 €	n/a	■
	2-5 años	26.500 €	n/a	26.500 €	n/a	26.250 €	n/a	25.500 €	n/a	25.000 €	n/a	■
	>5 años	27.750 €	n/a	27.750 €	n/a	27.750 €	n/a	27.150 €	n/a	27.000 €	n/a	■
Supervisor/a de Call Center	<2 años	17.438 €	n/a	17.500 €	n/a	17.000 €	n/a	17.375 €	n/a	17.750 €	n/a	■
	2-5 años	20.375 €	n/a	20.375 €	n/a	20.188 €	n/a	20.175 €	n/a	20.250 €	n/a	■
	>5 años	22.500 €	n/a	22.200 €	n/a	22.375 €	n/a	21.250 €	n/a	22.125 €	n/a	■
Coordinador/a de Call Center	<2 años	15.125 €	n/a	15.500 €	n/a	15.375 €	n/a	15.125 €	n/a	15.250 €	n/a	■
	2-5 años	16.125 €	n/a	16.188 €	n/a	16.375 €	n/a	16.200 €	n/a	16.750 €	n/a	■
	>5 años	17.250 €	n/a	17.188 €	n/a	17.375 €	n/a	17.250 €	n/a	17.500 €	n/a	■
Teleoperador/a de Emisión de Llamadas / Encuestador/a/ Televenta	<2 años	13.500 €	n/a	13.500 €	n/a	13.500 €	n/a	13.500 €	n/a	13.500 €	n/a	■
	2-5 años	14.750 €	n/a	14.750 €	n/a	14.750 €	n/a	14.750 €	n/a	14.750 €	n/a	■
	>5 años	16.250 €	n/a	16.250 €	n/a	16.250 €	n/a	16.250 €	n/a	16.250 €	n/a	■
Teleoperador/a de Recepción de Llamadas	<2 años	13.500 €	n/a	13.500 €	n/a	13.500 €	n/a	13.500 €	n/a	13.500 €	n/a	■
	2-5 años	14.750 €	n/a	14.750 €	n/a	14.750 €	n/a	14.750 €	n/a	14.750 €	n/a	■
	>5 años	16.250 €	n/a	16.250 €	n/a	16.750 €	n/a	16.000 €	n/a	16.250 €	n/a	■

Atención al Cliente Especializada

	Experiencia	Barcelona	Var.	Madrid	Var.	Bilbao	Var.	Sevilla	Var.	Valencia	Var.	
Customer Service Manager	3-5 años	32.750 €	n/a	33.250 €	n/a	28.500 €	n/a	28.500 €	n/a	29.000 €	n/a	
	>5 años	36.750 €	n/a	37.000 €	n/a	30.500 €	n/a	30.500 €	n/a	30.500 €	n/a	
Customer Service Representative	<2 años	23.250 €	n/a	23.250 €	n/a	21.500 €	n/a	21.000 €	n/a	20.500 €	n/a	■
	2-5 años	25.500 €	n/a	25.500 €	n/a	23.500 €	n/a	23.000 €	n/a	23.500 €	n/a	■
	>5 años	28.500 €	n/a	27.375 €	n/a	26.000 €	n/a	25.500 €	n/a	25.500 €	n/a	■

Los salarios son brutos/anuales. Corresponden a la media salarial de las posiciones cerradas por Hays durante el año anterior en PYMES y Multinacionales. La columna "Var." corresponde al salario variable que deberá sumarse a parte.
Puedes consultar las descripciones de las posiciones en **guiasalarial.hays.es**

■ El símbolo identifica las posiciones que trabajamos desde nuestra línea de negocio Hays Response.

BANCA
INFORMACIÓN DEL SECTOR

La banca europea prevé aumentar la contratación de perfiles informáticos para impulsar el proceso de Digitalización del sector.

Principales tendencias del sector

Las principales tendencias de sector se centran en la transformación digital, el aumento de los competidores con menor exigencia regulatoria (como las Fintech, Big Data para el análisis de clientes y negocios), el cumplimiento de los estándares regulatorios y el control del riesgo.

Balance

La Banca va avanzando hacia una transformación que implica nuevas regulaciones, nuevas metodologías, nuevos modelos de negocio y nuevas tecnologías. El sector bancario tiene como principales retos aumentar la rentabilidad debido al entorno poco favorable de los bajos tipos de interés, aumento de los requisitos de capital y costes de compliance. Éste es uno de los requisitos principales para que las entidades puedan generar capital y elevar sus niveles de solvencia. El auge de las Fintech y la proliferación de empresas que ofrecen servicios financieros, impulsan a la banca tradicional a una transformación digital que supone elevados costes y la automatización de numerosos puestos de empleo. Los bancos también están centrando esfuerzos en simplificar los modelos operativos y en rediseñar las sucursales bancarias hacia un entorno más digital, ya que los consumidores migrarán hacia canales digitales. El Big Data y manejo de grandes cantidades de información para conocer mejor los clientes y negocios seguirá aportando una clara ventaja competitiva.

Barómetro

Perfiles más solicitados:

Analista de Riesgos
Analista de Riesgos de Mercado
Analista de Riesgos Operacional
Analista de Riesgos de Crédito
Analista de Modelización Financiera
Gestor/a de Empresas
Recobros
Analista de Reestructuración

Perfiles menos solicitados:

Gestor/a de Middle Office
Responsable de Middle Office
Gestor/a de Back-Office
Responsable de Back-Office
Gestor/a de Particulares

Variación salarial anual	
2017-2018	2018-2019
+3%	0%

Si eres empresa y necesitas contactar con uno de nuestros expertos, haz click aquí.

BANCA
TABLA SALARIAL

Banca Comercial

	Experiencia	Barcelona	Var.	Madrid	Var.	Bilbao	Var.	Sevilla	Var.	Valencia	Var.
Director/a Territorial	2-5 años	67.000 €	30%	67.000 €	30%	62.000 €	30%	56.500 €	30%	59.500 €	30%
	>5 años	77.000 €	35%	77.000 €	30%	72.000 €	30%	67.000 €	30%	72.000 €	30%
Director/a de Oficina	2-5 años	46.500 €	15%	46.500 €	15%	41.200 €	15%	36.000 €	15%	41.200 €	15%
	>5 años	51.500 €	30%	56.400 €	30%	51.500 €	30%	46.200 €	30%	51.500 €	30%
Gestor/a de Empresas	2-5 años	31.500 €	10%	36.700 €	10%	29.350 €	10%	26.200 €	10%	29.300 €	10%
	>5 años	36.600 €	15%	42.000 €	15%	34.500 €	15%	30.400 €	15%	34.500 €	15%
Gestor/a Comercial	n/a	24.000 €	10%	24.000 €	10%	22.000 €	10%	22.000 €	10%	22.000 €	10%

Banca Privada

	Experiencia	Barcelona	Var.	Madrid	Var.	Bilbao	Var.	Sevilla	Var.	Valencia	Var.
Director/a Banca Privada	2-5 años	87.500 €	50%	92.500 €	50%	82.500 €	50%	77.000 €	50%	82.500 €	50%
	>5 años	103.000 €	50%	113.000 €	50%	97.500 €	50%	87.500 €	50%	92.500 €	50%
Banquero/a Privado/a	2-5 años	74.000 €	60%	77.500 €	60%	72.000 €	60%	70.000 €	60%	72.000 €	60%
	>5 años	82.500 €	60%	82.500 €	60%	77.000 €	60%	74.000 €	60%	77.000 €	60%

Banca de Inversión y Corporativa

	Experiencia	Barcelona	Var.	Madrid	Var.	Bilbao	Var.	Sevilla	Var.	Valencia	Var.
Director/a de Inversiones	n/a	91.500 €	40%	91.500 €	30%	81.500 €	30%	71.500 €	30%	76.500 €	30%
Analista de Inversiones	2-5 años	40.700 €	10%	40.700 €	10%	35.700 €	10%	30.500 €	10%	35.700 €	10%
	> 5 años	62.000 €	30%	61.700 €	30%	46.500 €	30%	46.500 €	30%	46.500 €	30%
Director/a de Banca Corporativa	n/a	88.000 €	40%	88.000 €	40%	78.000 €	40%	72.500 €	40%	78.000 €	40%
Analista de Banca Corporativa	2-5 años	41.500 €	20%	41.500 €	20%	36.500 €	20%	36.500 €	20%	36.500 €	20%
	> 5 años	57.000 €	30%	57.000 €	30%	52.000 €	30%	52.000 €	30%	52.000 €	30%
Director/a de Reestructuración	n/a	155.500 €	70%	155.500 €	70%	140.000 €	70%	135.000 €	70%	135.000 €	70%

Los salarios son brutos/anuales. Corresponden a la media salarial de las posiciones cerradas por Hays durante el año anterior en PYMES y Multinacionales. La columna "Var." corresponde al salario variable que deberá sumarse a parte.
Puedes consultar las descripciones de las posiciones en **guiasalarial.hays.es**

El símbolo identifica las posiciones que trabajamos desde nuestra línea de negocio Hays Response.

BANCA
TABLA SALARIAL

Banca de Inversión y Corporativa

	Experiencia	Barcelona	Var.	Madrid	Var.	Bilbao	Var.	Sevilla	Var.	Valencia	Var.
Analista de Reestructuración	2-5 años	47.000 €	30%	57.000 €	30%	47.000 €	30%	41.500 €	30%	47.000 €	30%
	> 5 años	83.000 €	40%	93.500 €	40%	78.000 €	40%	72.500 €	40%	78.000 €	40%
Jefe/a de Mesa de Contratación	n/a	66.500 €	40%	66.500 €	40%	61.000 €	40%	56.000 €	40%	61.000 €	40%
Trader	2-5 años	46.000 €	30%	46.000 €	30%	41.000 €	30%	38.700 €	30%	41.000 €	30%
	> 5 años	56.000 €	40%	56.000 €	40%	51.000 €	40%	46.000 €	40%	51.000 €	40%
Responsable de Middle-Office	n/a	51.000 €	30%	51.000 €	30%	46.000 €	30%	46.000 €	30%	46.000 €	30%
Gestor/a de Middle-Office	2-5 años	30.500 €	10%	30.500 €	10%	25.500 €	10%	25.500 €	10%	25.500 €	10%
	> 5 años	41.000 €	15%	41.000 €	15%	35.700 €	15%	35.700 €	15%	35.700 €	15%
Responsable de Back-Office	n/a	46.000 €	30%	46.000 €	30%	41.000 €	30%	41.000 €	30%	41.000 €	30%
Gestor/a de Back-Office	2-5 años	25.500 €	10%	25.500 €	10%	20.500 €	10%	20.500 €	10%	20.500 €	10%
	> 5 años	35.700 €	15%	35.700 €	15%	30.700 €	15%	30.700 €	15%	30.700 €	15%
Gestor/a de Fondos (SICAV's. Capital Riesgo y Alternativos)	2-5 años	41.200 €	30%	41.200 €	30%	36.000 €	30%	34.000 €	30%	36.000 €	30%
	> 5 años	62.000 €	50%	62.000 €	50%	51.500 €	50%	49.500 €	50%	56.500 €	50%
Especialista en Sindicados	2-5 años	47.000 €	20%	47.000 €	20%	41.500 €	20%	39.500 €	20%	41.500 €	20%
	> 5 años	72.500 €	45%	72.500 €	45%	62.500 €	45%	57.000 €	45%	62.500 €	45%

Fusiones y Adquisiciones

	Experiencia	Barcelona	Var.	Madrid	Var.	Bilbao	Var.	Sevilla	Var.	Valencia	Var.
Analista	n/a	41.200 €	30%	41.200 €	30%	36.000 €	30%	31.000 €	30%	36.000 €	30%
Asociado/a	n/a	62.100 €	50%	62.100 €	50%	56.500 €	50%	51.500 €	50%	56.500 €	50%
Vicepresidente/a	n/a	93.000 €	100%	93.000 €	100%	87.500 €	100%	82.500 €	100%	87.500 €	100%
Director/a	n/a	124.000 €	150%	124.000 €	150%	113.000 €	150%	108.000 €	150%	113.000 €	150%
Socio/a	n/a	185.000 €	150%	185.000 €	150%	175.000 €	150%	169.500 €	150%	175.000 €	150%

Los salarios son brutos/anuales. Corresponden a la media salarial de las posiciones cerradas por Hays durante el año anterior en PYMES y Multinacionales. La columna "Var." corresponde al salario variable que deberá sumarse a parte.

Gestión del Riesgo

	Experiencia	Barcelona	Var.	Madrid	Var.	Bilbao	Var.	Sevilla	Var.	Valencia	Var.
Director/a de Riesgo	n/a	94.500 €	35%	99.500 €	35%	94.500 €	35%	89.200 €	30%	94.500 €	30%
Gestor/a de Riesgos de Mercado	2-5 años	47.200 €	20%	47.200 €	20%	42.000 €	20%	42.000 €	20%	42.000 €	20%
	>5 años	63.000 €	30%	63.000 €	30%	57.500 €	30%	54.500 €	30%	57.500 €	30%
Gestor/a de Riesgos Operacional	2-5 años	42.000 €	20%	42.000 €	20%	36.750 €	20%	36.750 €	20%	36.750 €	20%
	>5 años	57.500 €	30%	57.500 €	30%	52.500 €	30%	50.200 €	30%	52.500 €	30%
Gestor/a Riesgos de Crédito	2-5 años	47.200 €	20%	47.200 €	20%	42.000 €	20%	42.000 €	20%	42.000 €	20%
	>5 años	63.000 €	30%	63.000 €	30%	57.500 €	30%	54.500 €	30%	57.500 €	30%
Analista de Modelización	2-5 años	52.500 €	20%	52.500 €	20%	47.200 €	20%	47.200 €	20%	47.200 €	20%
	>5 años	65.000 €	30%	65.000 €	30%	60.700 €	30%	57.500 €	30%	57.700 €	30%

Banca de Consumo

	Experiencia	Barcelona	Var.	Madrid	Var.	Bilbao	Var.	Sevilla	Var.	Valencia	Var.
Director/a Comercial	n/a	61.000 €	60%	66.000 €	60%	56.000 €	60%	51.000 €	60%	56.000 €	60%
Comercial Financiación	2-5 años	30.500 €	30%	32.500 €	30%	30.500 €	30%	28.500 €	30%	30.500 €	30%
	>5 años	41.000 €	40%	43.000 €	40%	36.800 €	40%	32.500 €	40%	37.000 €	40%
Director/a de Recuperaciones	n/a	67.000 €	20%	67.000 €	20%	67.000 €	20%	67.000 €	20%	67.000 €	20%
Analista de Riesgos	2-5 años	36.000 €	10%	36.000 €	10%	28.800 €	10%	28.800 €	10%	28.800 €	10%
	>5 años	46.500 €	15%	46.500 €	15%	43.200 €	15%	43.200 €	15%	43.200 €	15%
Recobros	2-5 años	23.000 €	10%	23.000 €	10%	23.000 €	10%	23.000 €	10%	23.000 €	10%
	>5 años	31.000 €	10%	31.000 €	10%	30.800 €	10%	31.000 €	10%	31.000 €	10%

Puedes consultar las descripciones de las posiciones en **guiasalarial.hays.es**

El símbolo identifica las posiciones que trabajamos desde nuestra línea de negocio Hays Response.

CONSTRUCCIÓN E INMOBILIARIA
INFORMACIÓN DEL SECTOR

El 20% de las empresas del Sector Inmobiliario contractará perfiles especializados en *Big Data* e Inteligencia Artificial con experiencia en *Real Estate*, así como perfiles de Innovación.

Principales tendencias del sector

Récord en inversiones dentro del Sector Inmobiliario durante el 2019, siendo el sexto año en alza desde la recuperación. Los expertos del sector aseguran que este ciclo continuará durante el próximo 2020. Debido al crecimiento de la economía española de los últimos años se ha impulsado la demanda dentro del Sector Inmobiliario, elevando los precios de los activos especialmente en el Sector Residencial y de Oficinas. En cuanto a inversiones previstas dentro del sector, se prevé que el Sector Logístico y el Residencial tendrán más atracción, mientras que en el de Oficinas se empezará a producir desinversión. Se impulsa el negocio de *coworking* como alternativa dentro del Sector Oficinas. Otro sector en alza para el año 2020 serán las residencias de estudiantes.

Balance

Sexto año en el que se experimenta crecimiento dentro del Sector Inmobiliario, con perspectivas de continuar en esta senda al menos durante el próximo 2020. Se prevé crecimiento moderado dentro del Sector Residencial y encarecimiento dentro del Sector de Oficinas por la elevada demanda y escasez de activos.

Barómetro

Perfiles más solicitados:

Responsable de Suelo
Consultor/a de Inversiones
Responsable Expansión
Project Manager Edificación Terciario
Jefe/a de Obra de Edificación Residencial

Perfiles menos solicitados:

Arquitecto/a Proyectista
Delineante
Responsable de Producción
Todos los puestos vinculados a Obra Civil

Variación salarial anual	
2017-2018	2018-2019
+2%	+1%

Si eres empresa y necesitas contactar con uno de nuestros expertos, haz click aquí.

CONSTRUCCIÓN E INMOBILIARIA
TABLA SALARIAL

Arquitectura

	Experiencia	Barcelona	Var.	Madrid	Var.	Bilbao	Var.	Sevilla	Var.	Valencia	Var.
Arquitecto/a Proyectista	2-5 años	24.500 €	n/a	24.500 €	n/a	22.000 €	n/a	22.000 €	n/a	23.000 €	n/a
	5-10 años	30.000 €	n/a	30.000 €	n/a	28.500 €	n/a	27.500 €	n/a	29.000 €	n/a
	>10 años	42.000 €	n/a	42.000 €	n/a	40.000 €	n/a	38.000 €	n/a	40.000 €	n/a
Delineante	2-5 años	21.500 €	n/a	22.000 €	n/a	21.000 €	n/a	20.000 €	n/a	21.000 €	n/a
	5-10 años	26.000 €	n/a	26.000 €	n/a	25.000 €	n/a	25.000 €	n/a	26.000 €	n/a
	>10 años	35.000 €	n/a	35.000 €	n/a	30.000 €	n/a	30.000 €	n/a	35.000 €	n/a

Project Management

	Experiencia	Barcelona	Var.	Madrid	Var.	Bilbao	Var.	Sevilla	Var.	Valencia	Var.
Project Manager	2-5 años	36.500 €	10%	38.000 €	5-10%	32.500 €	10%	30.000 €	5-10%	33.500 €	5-10%
	5-10 años	48.000 €	15%	49.500 €	5-10%	44.000 €	10%	43.000 €	5-10%	43.500 €	5-10%
	>10 años	66.500 €	15%	68.000 €	5-10%	58.500 €	10%	56.000 €	5-10%	56.000 €	5-10%
Construction Manager	2-5 años	38.500 €	10%	40.000 €	5-10%	33.000 €	10%	31.000 €	n/a	33.000 €	n/a
	5-10 años	50.000 €	15%	54.000 €	10%	43.000 €	10%	40.000 €	10%	45.500 €	10%
	>10 años	68.000 €	15%	70.000 €	15%	55.000 €	10%	51.000 €	15%	52.500 €	15%

Promotora Inmobiliaria (Propiedad)

	Experiencia	Barcelona	Var.	Madrid	Var.	Bilbao	Var.	Sevilla	Var.	Valencia	Var.
Director/a General	5-10 años	87.500 €	15%	90.000 €	15%	75.000 €	15%	73.000 €	15%	80.000 €	15%
	>10 años	105.000 €	15%	105.000 €	15%	85.000 €	15%	82.000 €	15%	90.000 €	15%
Director/a Técnico/a	5-10 años	73.000 €	15%	75.000 €	15%	65.000 €	15%	61.500 €	15%	61.500 €	15%
	>10 años	85.000 €	15%	85.000 €	15%	75.000 €	15%	72.000 €	15%	71.000 €	15%
Director/a Comercial	2-5 años	42.000 €	10%	47.000 €	10%	38.500 €	10%	34.500 €	10%	34.500 €	10%
	5-10 años	53.000 €	15%	60.000 €	15%	51.000 €	15%	46.000 €	15%	46.000 €	15%
	>10 años	65.000 €	15%	70.000 €	15%	60.000 €	15%	55.000 €	15%	55.000 €	15%
Responsable Expansión	2-5 años	41.000 €	10%	42.500 €	10%	35.000 €	10%	31.000 €	10%	33.000 €	10%
	5-10 años	52.500 €	15%	55.000 €	15%	46.000 €	15%	40.000 €	15%	44.000 €	15%
	>10 años	65.000 €	15%	65.000 €	15%	52.000 €	15%	47.500 €	15%	50.000 €	15%

Los salarios son brutos/anuales. Corresponden a la media salarial de las posiciones cerradas por Hays durante el año anterior en PYMES y Multinacionales. La columna "Var." corresponde al salario variable que deberá sumarse a parte. Puedes consultar las descripciones de las posiciones en **guiasalarial.hays.es**

El símbolo identifica las posiciones que trabajamos desde nuestra línea de negocio Hays Response.

CONSTRUCCIÓN E INMOBILIARIA
TABLA SALARIAL

Promotora Inmobiliaria (Propiedad)

	Experiencia	Barcelona	Var.	Madrid	Var.	Bilbao	Var.	Sevilla	Var.	Valencia	Var.
Responsable de Suelo	2-5 años	37.500 €	10%	40.000 €	10%	32.500 €	n/a	29.000 €	n/a	30.000 €	n/a
	5-10 años	44.000 €	10%	52.500 €	10%	40.500 €	n/a	36.000 €	n/a	38.000 €	n/a
	>10 años	55.000 €	10%	60.000 €	10%	46.500 €	n/a	41.000 €	n/a	43.500 €	n/a
Gerente de Promociones	2-5 años	32.000 €	10%	30.000 €	10%	29.000 €	10%	27.500 €	n/a	26.500 €	n/a
	5-10 años	37.500 €	10%	39.500 €	10%	36.000 €	10%	31.500 €	n/a	34.000 €	n/a
	>10 años	45.000 €	10%	47.000 €	10%	41.500 €	10%	36.000 €	10%	38.500 €	10%

Constructora

	Experiencia	Barcelona	Var.	Madrid	Var.	Bilbao	Var.	Sevilla	Var.	Valencia	Var.
Director/a General	5-10 años	85.000 €	15%	85.000 €	15%	84.000 €	15%	83.000 €	15%	80.000 €	15%
	>10 años	100.000 €	15%	100.000 €	15%	94.000 €	15%	92.500 €	15%	92.500 €	15%
Director/a Técnico/a	5-10 años	63.000 €	10%	63.000 €	10%	58.000 €	10%	51.000 €	10%	55.000 €	10%
	>10 años	70.000 €	15%	70.000 €	15%	65.000 €	15%	62.000 €	15%	60.000 €	15%
Jefe/a de Grupo	5-10 años	57.000 €	10%	57.000 €	10%	47.000 €	15%	47.000 €	10%	50.000 €	10%
	>10 años	65.000 €	15%	70.000 €	15%	62.000 €	15%	57.500 €	15%	56.500 €	15%
Jefe/a de Obra	2-5 años	35.000 €	n/a	35.000 €	10%	28.000 €	n/a	26.500 €	n/a	27.500 €	n/a
	5-10 años	45.000 €	n/a	46.000 €	10%	41.000 €	n/a	38.000 €	n/a	38.500 €	n/a
	>10 años	58.000 €	n/a	58.000 €	10%	47.000 €	n/a	47.000 €	n/a	47.500 €	n/a
Jefe/a de Estudios	2-5 años	36.000 €	10%	38.000 €	10%	35.000 €	n/a	32.000 €	n/a	32.500 €	n/a
	5-10 años	45.000 €	10%	48.000 €	10%	45.000 €	n/a	41.000 €	10%	41.000 €	10%
	>10 años	56.000 €	10%	58.000 €	10%	52.500 €	n/a	50.000 €	10%	50.000 €	10%
Técnico/a de Estudios	2-5 años	30.000 €	n/a	32.000 €	n/a	26.500 €	n/a	24.000 €	n/a	26.000 €	n/a
	5-10 años	40.000 €	n/a	40.000 €	n/a	35.000 €	n/a	32.000 €	n/a	32.500 €	n/a
	>10 años	45.000 €	n/a	45.000 €	n/a	40.000 €	n/a	38.000 €	n/a	38.500 €	n/a
Responsable Producción	2-5 años	30.000 €	n/a	30.000 €	n/a	28.000 €	n/a	28.000 €	n/a	28.000 €	n/a
	5-10 años	41.000 €	n/a	41.000 €	n/a	38.000 €	n/a	37.500 €	n/a	38.000 €	n/a
	>10 años	51.000 €	n/a	52.000 €	n/a	46.000 €	n/a	47.000 €	n/a	48.000 €	n/a

Los salarios son brutos/anuales. Corresponden a la media salarial de las posiciones cerradas por Hays durante el año anterior en PYMES y Multinacionales. La columna "Var." corresponde al salario variable que deberá sumarse a parte.

Consultora Inmobiliaria

	Experiencia	Barcelona	Var.	Madrid	Var.	Bilbao	Var.	Sevilla	Var.	Valencia	Var.
Consultor/a Inversiones	2-5 años	41.500 €	10%	44.000 €	10%	33.000 €	10%	27.500 €	10%	29.000 €	10%
	5-10 años	54.000 €	15%	59.000 €	15%	43.000 €	10%	39.000 €	15%	41.000 €	15%
	>10 años	65.000 €	15%	70.000 €	15%	51.500 €	10%	46.000 €	15%	47.500 €	15%
Consultor/a Valoraciones	2-5 años	38.500 €	10%	40.000 €	10%	32.500 €	10%	30.000 €	10%	32.000 €	10%
	5-10 años	47.000 €	10%	52.000 €	10%	40.000 €	10%	38.000 €	10%	40.000 €	10%
	>10 años	60.000 €	15%	65.000 €	15%	45.000 €	10%	45.000 €	10%	45.000 €	15%
Consultor/a Agencia	2-5 años	35.000 €	10%	38.500 €	10%	29.000 €	10%	26.000 €	10%	27.500 €	10%
	5-10 años	43.000 €	10%	47.500 €	10%	35.000 €	10%	32.000 €	10%	34.000 €	10%
	>10 años	53.000 €	10%	57.000 €	10%	40.000 €	10%	36.000 €	10%	38.500 €	10%
Property Manager	2-5 años	36.000 €	10%	36.000 €	10%	30.000 €	10%	29.000 €	n/a	30.000 €	n/a
	5-10 años	45.000 €	10%	45.000 €	10%	37.500 €	10%	34.000 €	10%	34.000 €	10%
	>10 años	55.000 €	10%	55.000 €	10%	48.000 €	10%	45.000 €	10%	46.000 €	10%
Asset Manager	2-5 años	40.000 €	10%	40.000 €	10%	36.000 €	10%	36.000 €	10%	36.000 €	10%
	5-10 años	50.000 €	10%	50.000 €	10%	45.000 €	10%	45.000 €	10%	45.000 €	10%
	>10 años	60.000 €	10%	60.000 €	10%	52.500 €	10%	52.000 €	10%	52.000 €	10%

Facility Management

	Experiencia	Barcelona	Var.	Madrid	Var.	Bilbao	Var.	Sevilla	Var.	Valencia	Var.
Director/a de Zona/División	2-5 años	48.500 €	15%	50.000 €	15%	46.000 €	10%	45.000 €	10%	45.000 €	10%
	5-10 años	60.000 €	15%	60.000 €	15%	55.000 €	10%	55.000 €	10%	55.000 €	10%
	>10 años	68.500 €	15%	70.000 €	15%	65.000 €	10%	65.000 €	10%	65.000 €	10%
Gerente de Servicios	2-5 años	42.500 €	10%	43.000 €	10%	40.000 €	10%	40.000 €	10%	40.000 €	10%
	5-10 años	49.000 €	10%	50.000 €	10%	47.000 €	10%	46.000 €	10%	46.000 €	10%
	>10 años	58.000 €	10%	58.000 €	10%	55.000 €	10%	53.000 €	10%	52.000 €	10%
Facility Manager	2-5 años	34.000 €	10%	35.000 €	10%	30.000 €	10%	30.000 €	10%	30.000 €	10%
	5-10 años	40.000 €	10%	40.000 €	10%	37.500 €	10%	36.500 €	10%	36.500 €	10%
	>10 años	50.000 €	10%	50.000 €	10%	47.500 €	10%	45.000 €	10%	45.000 €	10%

Puedes consultar las descripciones de las posiciones en **guiasalarial.hays.es**

El símbolo identifica las posiciones que trabajamos desde nuestra línea de negocio Hays Response.

DIGITAL
INFORMACIÓN DEL SECTOR

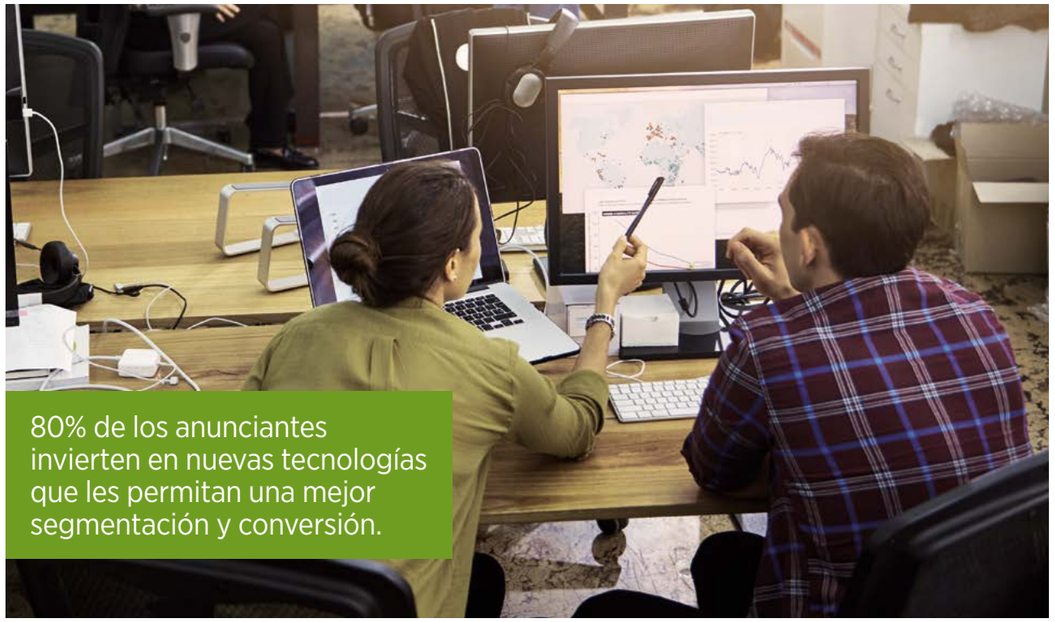

80% de los anunciantes invierten en nuevas tecnologías que les permitan una mejor segmentación y conversión.

Principales tendencias del sector

La digitalización es tendencia en todos los sectores, es por eso que este sector no deja de cambiar e innovar para adaptase a un mundo que cada vez está más conectado.

Las principales tendencias del sector se centran en la publicidad programática y el gran aumento de usuarios y anunciantes en Redes Sociales (en Instagram y Facebook principalmente), que siguen en auge. La automatización del Marketing y el Big Data han sido claves durante 2019 para aplicar tecnologías en las empresas que les permitan acercarse a targets más efectivos y sofisticados.

Balance

Durante 2019 no se han apreciado grandes aumentos salariales, aun así podemos decir que el balance de este sector es positivo. Hemos visto que la digitalización está cobrando cada vez más importancia en todos los sectores por lo que el sector Digital tiene buena previsión de cara al futuro.

Barómetro

Perfiles más solicitados:
E-Commerce Executive
E-Commerce Manager
E-Commerce Director
Digital Analyst
Programmatic/RTB Specialist
Programmatic Manager
Community Manager
Social Media Manager

Perfiles menos solicitados:
SEO Specialist
SEO Manager

Variación salarial anual	
2017-2018	2018-2019
-1%	0%

Si eres empresa y necesitas contactar con uno de nuestros expertos, haz click aquí.

DIGITAL
TABLA SALARIAL

Roles de Management

	Experiencia	Barcelona	Var.	Madrid	Var.	Bilbao	Var.	Sevilla	Var.	Valencia	Var.
Digital Director	8 años	115.000 €	20%	115.000 €	20%	88.500 €	15%	65.000 €	15%	85.000 €	15%
Programmatic Director	>5 años	80.000 €	20%	78.500 €	20%	58.500 €	15%	50.000 €	15%	50.000 €	15%
Digital Account Director	3-6 años	57.500 €	15%	57.500 €	15%	51.500 €	15%	45.000 €	10%	45.500 €	10%
E-Commerce Director	8 años	85.000 €	30%	85.000 €	30%	85.000 €	20%	60.000 €	10%	85.000 €	20%
Digital Manager	3-6 años	62.500 €	15%	65.000 €	15%	50.000 €	15%	54.000 €	10%	53.000 €	10%
Programmatic Manager	3-5 años	55.000 €	15%	55.000 €	15%	45.000 €	15%	41.000 €	15%	40.500 €	15%
E-Commerce Manager	3-6 años	60.000 €	30%	67.000 €	30%	52.000 €	20%	52.500 €	10%	52.000 €	20%
Mobile Marketing Manager	3-6 años	50.000 €	15%	60.500 €	15%	41.500 €	10%	40.000 €	10%	42.000 €	15%
Social Media Manager	5 años	51.000 €	10%	51.000 €	10%	43.000 €	10%	41.500 €	10%	42.000 €	10%
Content Manager	3-6 años	38.000 €	10%	40.500 €	10%	32.000 €	10%	30.000 €	10%	31.000 €	10%
CRM Manager	3-6 años	50.500 €	10%	60.000 €	10%	45.500 €	10%	40.000 €	10%	38.500 €	10%
SEO Manager	3-6 años	40.000 €	10%	44.000 €	10%	38.000 €	10%	40.000 €	10%	32.500 €	10%
SEM Manager	3-6 años	40.000 €	10%	45.000 €	10%	37.500 €	10%	40.000 €	10%	31.500 €	10%
Automation Manager	4-6 años	45.000 €	10%	45.000 €	10%	40.000 €	10%	38.500 €	10%	37.500 €	10%
Account Manager Online	2-5 años	37.500 €	10%	42.000 €	10%	39.000 €	15%	34.000 €	10%	32.500 €	10%
Growth Manager	3-6 años	55.000 €	15%	55.000 €	15%	50.000 €	10%	45.000 €	10%	45.000 €	10%
Affiliate Manager	3-6 años	44.000 €	15%	46.000 €	15%	44.000 €	10%	40.000 €	10%	40.000 €	10%
Paid Media Director	3-6 años	61.500 €	20%	65.000 €	15%	60.000 €	10%	55.000 €	10%	55.000 €	10%

Los salarios son brutos/anuales. Corresponden a la media salarial de las posiciones cerradas por Hays durante el año anterior en PYMES y Multinacionales. La columna "Var." corresponde al salario variable que deberá sumarse a parte.
Puedes consultar las descripciones de las posiciones en **guiasalarial.hays.es**

DIGITAL
TABLA SALARIAL

Roles Operacionales

	Experiencia	Barcelona	Var.	Madrid	Var.	Bilbao	Var.	Sevilla	Var.	Valencia	Var.	
E-Commerce Executive	2-5 años	30.500 €	15%	31.500 €	15%	27.500 €	10%	30.500 €	15%	26.000 €	10%	●
Digital Product Manager	2-5 años	33.000 €	10%	35.500 €	10%	30.000 €	10%	30.000 €	10%	32.500 €	10%	
Digital Analyst	2-5 años	30.000 €	10%	30.000 €	10%	26.500 €	10%	28.000 €	15%	28.500 €	10%	●
Community Manager	2-5 años	26.500 €	10%	32.500 €	10%	30.000 €	10%	25.000 €	10%	24.000 €	10%	●
Digital Marketing Specialist	2-5 años	40.000 €	10%	31.000 €	10%	25.500 €	10%	24.000 €	10%	26.000 €	10%	
Trafficker	2-5 años	28.500 €	n/a	31.500 €	n/a	24.500 €	n/a	23.500 €	n/a	22.500 €	n/a	●
Media Planner	2-5 años	30.000 €	n/a	37.500 €	n/a	29.000 €	n/a	27.500 €	n/a	28.000 €	n/a	●
Programmatic/ RTB Specialist	3-5 años	31.500 €	n/a	34.000 €	n/a	31.000 €	n/a	30.000 €	n/a	30.000 €	n/a	●
Performance Specialist	3-5 años	30.000 €	n/a	32.000 €	n/a	31.000 €	n/a	30.000 €	n/a	30.000 €	n/a	●
Automation Specialist	3 años	30.500 €	n/a	33.000 €	n/a	25.000 €	n/a	24.000 €	n/a	25.000 €	n/a	●
SEO Specialist	3 años	32.500 €	n/a	33.000 €	n/a	30.000 €	n/a	29.500 €	n/a	30.000 €	n/a	
SEA Specialist	3 años	34.000 €	n/a	35.000 €	n/a	35.000 €	n/a	32.500 €	n/a	32.500 €	n/a	
UX Designer	3-5 años	39.000 €	n/a	40.000 €	n/a	40.000 €	n/a	34.000 €	n/a	34.000 €	n/a	
UX Researcher	3-5 años	35.500 €	N/A	36.500 €	n/a	36.000 €	n/a	33.500 €	n/a	33.000 €	n/a	
UI Designer	3-5 años	34.500 €	n/a	38.000 €	n/a	35.000 €	n/a	32.500 €	n/a	32.500 €	n/a	

Los salarios son brutos/anuales. Corresponden a la media salarial de las posiciones cerradas por Hays durante el año anterior en PYMES y Multinacionales. La columna "Var." corresponde al salario variable que deberá sumarse a parte.
Puedes consultar las descripciones de las posiciones en **guiasalarial.hays.es**

● El símbolo identifica las posiciones que trabajamos desde nuestra línea de negocio Hays Response.



FINANZAS
INFORMACIÓN DEL SECTOR

Los perfiles más demandados continúan siendo los más analíticos, siempre enfocados a negocio, orientados a resultados y con capacidad de planificación estratégica.

Principales tendencias del sector

El sector sigue estable. Se detecta que la profesión de Auditor ha perdido interés por parte de las nuevas generaciones. Los jóvenes empleados que se incorporan al Mercado Laboral tras sus estudios académicos, valoran encontrar puestos de trabajo en los que puedan conciliar mejor su vida profesional y personal, lo que ha provocado que trabajar en una firma de auditoría no sea prioritario para ellos. Al mismo tiempo, aquellos que empiezan su carrera en este ámbito suelen buscar un cambio a empresa final, *Controlling* principalmente, a los dos o tres años de su incorporación.

Balance

El sector se ha mantenido estable, no ha habido cambios salariales significativos.

Barómetro

Perfiles más solicitados:
Director/a Financiero/a
Controller Financiero/a
Responsable de Administración

Perfiles menos solicitados:
Controller de Costes
Tesorero/a
Credit & Collection Manager

Variación salarial anual	
2017-2018	2018-2019
0%	0%

Si eres empresa y necesitas contactar con uno de nuestros expertos, haz click aquí.

FINANZAS
TABLA SALARIAL

PYMES

	Experiencia	Barcelona	Var.	Madrid	Var.	Bilbao	Var.	Sevilla	Var.	Valencia	Var.
Director/a Financiero/a	2-5 años	46.000 €	10%	52.500 €	10%	44.000 €	10%	40.500 €	10%	42.500 €	10%
	5-10 años	56.500 €	10%	61.500 €	10%	51.500 €	10%	48.500 €	10%	51.000 €	10%
	>10 años	68.000 €	10%	72.500 €	10%	62.500 €	10%	61.000 €	10%	62.500 €	10%
Responsable/Jefe/a de Administración	2-5 años	38.500 €	10%	40.500 €	10%	36.500 €	10%	32.500 €	10%	33.500 €	10%
	5-10 años	45.000 €	10%	47.000 €	10%	39.500 €	10%	38.500 €	10%	39.000 €	10%
	>10 años	53.000 €	10%	54.000 €	10%	45.000 €	10%	45.000 €	10%	45.000 €	10%

Gran Empresa

	Experiencia	Barcelona	Var.	Madrid	Var.	Bilbao	Var.	Sevilla	Var.	Valencia	Var.
CFO	5-10 años	105.000 €	20%	125.000 €	20%	94.000 €	20%	87.500 €	20%	90.000 €	20%
	>10 años	137.500 €	20%	165.000 €	20%	120.000 €	20%	102.500 €	20%	105.000 €	20%

Controlling/Análisis

	Experiencia	Barcelona	Var.	Madrid	Var.	Bilbao	Var.	Sevilla	Var.	Valencia	Var.
Responsable de Controlling Financiero y Reporting	2-5 años	57.500 €	10%	61.500 €	10%	47.000 €	10%	43.000 €	10%	45.000 €	10%
	5-10 años	66.000 €	10%	71.500 €	10%	56.000 €	10%	50.500 €	10%	51.000 €	10%
	>10 años	73.500 €	10%	78.500 €	10%	62.500 €	10%	52.500 €	10%	60.000 €	10%
Controller Financiero/a	2-5 años	36.500 €	10%	39.000 €	10%	35.000 €	5%	31.500 €	5%	33.500 €	5%
	5-10 años	47.500 €	10%	47.500 €	10%	42.500 €	10%	39.000 €	10%	41.000 €	10%
	>10 años	59.500 €	10%	63.500 €	10%	53.000 €	10%	44.000 €	10%	52.500 €	10%
Controller de Filiales Internacionales	2-5 años	47.500 €	10%	53.500 €	10%	48.000 €	10%	42.500 €	10%	45.000 €	10%
	5-10 años	56.000 €	10%	63.500 €	10%	57.000 €	10%	49.000 €	10%	50.500 €	10%
	>10 años	70.000 €	10%	73.500 €	10%	66.000 €	10%	58.000 €	10%	60.500 €	10%
Responsable de Control de Gestión	2-5 años	61.500 €	15%	66.000 €	15%	55.000 €	15%	51.000 €	15%	55.000 €	15%
	5-10 años	69.000 €	15%	73.500 €	15%	60.500 €	15%	57.000 €	15%	58.500 €	15%
	>10 años	75.000 €	15%	82.500 €	15%	66.500 €	15%	62.500 €	15%	65.500 €	15%

Los salarios son brutos/anuales. Corresponden a la media salarial de las posiciones cerradas por Hays durante el año anterior en PYMES y Multinacionales. La columna "Var." corresponde al salario variable que deberá sumarse a parte. Puedes consultar las descripciones de las posiciones en **guiasalarial.hays.es**

FINANZAS
TABLA SALARIAL

Controlling/Análisis

	Experiencia	Barcelona	Var.	Madrid	Var.	Bilbao	Var.	Sevilla	Var.	Valencia	Var.
Controller de Gestión	2-5 años	36.500 €	10%	42.000 €	10%	34.500 €	10%	30.500 €	10%	32.500 €	10%
	5-10 años	45.000 €	10%	50.000 €	10%	41.000 €	10%	37.500 €	10%	39.000 €	10%
	>10 años	52.500 €	10%	65.000 €	10%	55.000 €	10%	46.000 €	10%	48.000 €	10%
Analista Financiero	2-5 años	34.500 €	5%	38.000 €	5%	31.000 €	5%	28.000 €	5%	30.500 €	5%
	>5 años	47.000 €	10%	57.500 €	5%	41.500 €	10%	35.500 €	10%	37.500 €	10%
Controller de Costes	2-5 años	38.500 €	10%	42.500 €	10%	38.000 €	10%	32.500 €	10%	37.500 €	10%
	5-10 años	47.500 €	10%	55.000 €	10%	45.500 €	10%	38.500 €	10%	41.500 €	10%
	>10 años	66.000 €	10%	70.500 €	10%	61.000 €	10%	51.000 €	10%	55.000 €	10%
Responsable de Consolidación	2-5 años	53.000 €	5%	56.000 €	5%	44.000 €	5%	41.000 €	5%	41.000 €	5%
	5-10 años	62.500 €	10%	68.000 €	10%	54.000 €	10%	51.000 €	10%	50.000 €	10%
	>10 años	70.500 €	15%	75.500 €	15%	67.500 €	15%	57.500 €	15%	57.000 €	15%

Auditoría/M&A

	Experiencia	Barcelona	Var.	Madrid	Var.	Bilbao	Var.	Sevilla	Var.	Valencia	Var.
Responsable de Auditoría Interna	2-5 años	56.000 €	10%	59.500 €	10%	46.000 €	10%	40.500 €	10%	41.500 €	10%
	5-10 años	63.000 €	10%	65.000 €	10%	56.500 €	10%	51.000 €	10%	52.500 €	10%
	>10 años	75.500 €	10%	76.500 €	10%	67.500 €	10%	61.000 €	10%	63.500 €	10%
Auditor/a	2-5 años	29.000 €	5%	33.000 €	5%	27.500 €	5%	25.500 €	5%	25.750 €	5%
	5-10 años	39.000 €	5%	41.500 €	5%	37.500 €	5%	31.500 €	5%	31.250 €	5%
	>10 años	50.000 €	5%	52.000 €	5%	44.000 €	5%	35.500 €	5%	37.000 €	5%
Analista M&A	2-5 años	39.000 €	15%	47.500 €	15%	36.500 €	15%	33.500 €	15%	34.500 €	15%
	5-10 años	58.500 €	20%	72.500 €	20%	52.500 €	15%	46.000 €	15%	50.000 €	15%

Los salarios son brutos/anuales. Corresponden a la media salarial de las posiciones cerradas por Hays durante el año anterior en PYMES y Multinacionales. La columna "Var." corresponde al salario variable que deberá sumarse a parte.

Tesorería

	Experiencia	Barcelona	Var.	Madrid	Var.	Bilbao	Var.	Sevilla	Var.	Valencia	Var.
Responsable de Tesorería	2-5 años	48.500 €	20%	51.500 €	20%	45.000 €	20%	40.500 €	20%	42.000 €	20%
	5-10 años	57.500 €	20%	61.000 €	20%	52.500 €	20%	45.500 €	20%	47.500 €	20%
	>10 años	65.500 €	20%	68.000 €	20%	57.500 €	20%	51.000 €	20%	53.500 €	20%
Tesorero/a	2-5 años	28.000 €	10%	32.500 €	10%	26.000 €	10%	24.500 €	10%	24.500 €	10%
	5-10 años	35.500 €	10%	37.500 €	10%	34.000 €	10%	30.500 €	10%	31.000 €	10%
	>10 años	44.000 €	10%	46.000 €	10%	41.500 €	10%	36.500 €	10%	37.500 €	10%

Contabilidad

	Experiencia	Barcelona	Var.	Madrid	Var.	Bilbao	Var.	Sevilla	Var.	Valencia	Var.
Jefe/a de Contabilidad	2-5 años	36.500 €	10%	38.500 €	10%	33.500 €	10%	31.000 €	10%	31.000 €	10%
	5-10 años	45.000 €	10%	47.000 €	10%	41.000 €	10%	38.500 €	10%	39.000 €	10%
	>10 años	57.500 €	10%	63.000 €	10%	52.500 €	10%	46.000 €	10%	46.000 €	10%
Contable	2-5 años	26.000 €	10%	30.000 €	10%	22.500 €	10%	21.000 €	10%	21.500 €	10%
	>5 años	34.000 €	10%	36.000 €	10%	31.500 €	10%	28.000 €	10%	28.500 €	10%

Créditos y Cobros

	Experiencia	Barcelona	Var.	Madrid	Var.	Bilbao	Var.	Sevilla	Var.	Valencia	Var.
Credit & Collection Manager	2-5 años	42.000 €	15%	45.500 €	15%	36.000 €	15%	34.500 €	15%	33.500 €	15%
	5-10 años	47.000 €	15%	52.000 €	15%	42.000 €	15%	38.500 €	15%	37.500 €	15%
	>10 años	60.500 €	15%	62.500 €	15%	52.500 €	15%	46.000 €	15%	46.000 €	15%
Analista de Riesgos	2-5 años	29.000 €	10%	31.000 €	10%	25.000 €	10%	23.500 €	10%	25.000 €	10%
	5-10 años	37.000 €	10%	38.500 €	10%	31.000 €	10%	28.000 €	10%	30.000 €	10%
	>10 años	42.500 €	10%	43.500 €	10%	34.000 €	10%	30.500 €	10%	33.000 €	10%
Gestor/a de Cobros	2-5 años	26.000 €	15%	28.000 €	15%	23.000 €	15%	21.000 €	15%	21.000 €	15%
	5-10 años	29.000 €	15%	31.000 €	15%	26.000 €	15%	24.500 €	15%	24.500 €	15%
	>10 años	32.500 €	15%	36.500 €	15%	28.500 €	15%	27.500 €	15%	28.500 €	15%

Puedes consultar las descripciones de las posiciones en **guiasalarial.hays.es**

El símbolo identifica las posiciones que trabajamos desde nuestra línea de negocio Hays Response.

INGENIERÍA
INFORMACIÓN DEL SECTOR

El crecimiento en las instalaciones de robots ha aumentado un 14% en Europa. España se ha convertido en el cuarto país europeo en nuevas instalaciones, con elevadas expectativas de continuar creciendo.

Principales tendencias del sector

La industria está completamente inmersa en una espiral hacia la automatización en todo tipo de sectores. principalmente Alimentación, Automoción, Electrónica, Plásticos y Químico entre otros, arrastrando grandes cambios en las organizaciones y sus sistemas de trabajo. El crecimiento se dirige hacia la ya famosa industria 4.0 en un entorno de cambio continuo. Es en este punto donde gran parte de las organizaciones están trabajando para adaptar sus equipos de ingenieros a las diferentes necesidades a las que se enfrentan. Cada vez más surgen requerimientos que demandan profesionales adaptados a las nuevas necesidades impuestas por esta realidad industrial. La demanda aumenta en todo lo relativo a la contratación de profesionales para el desarrollo de la tecnología, gestión, adaptación y mantenimiento de la misma.

Balance

Se analiza un balance positivo, en la misma línea progresiva que los años anteriores. Hemos experimentado un crecimiento del 10% en la demanda de ingenieros este año y las previsiones continúan siendo optimistas.

Si eres empresa y necesitas contactar con uno de nuestros expertos, haz click aquí.

Barómetro

Perfiles más solicitados:

Ingeniero/a de Automatización
Programador/a de PLC's
Ingeniero/a de Diseño Mecánico
Responsable de Mantenimiento
Técnico/a de Servicio de Asistencia
Director/a de Calidad
Ingeniero/a de Desarrollo de Software
Ingeniero/a de Diseño de Hardware
Director/a Industrial
Ingeniero/a SAT
Director/a Responsable de Producción
Responsable de Procesos
Ingeniero/a de Procesos de Mejora Continua
EHS Manager
Project Manager Energía

Perfiles menos solicitados

Responsable de Laboratorio
Técnico/a de Prevención y Medio Ambiente
Ingeniero/a de Utillajes Metrología

Variación salarial anual	
2017-2018	2018-2019
+1%	+1%

INGENIERÍA
TABLA SALARIAL

Industria General

Funciones de Dirección

	Experiencia	Barcelona	Var.	Madrid	Var.	Bilbao	Var.	Sevilla	Var.	Valencia	Var.
Director/a Industrial Gran Empresa	5-10 años	92.500 €	20%	90.000 €	20%	78.000 €	20%	82.500 €	20%	90.000 €	20%
	>10 años	120.000 €	20%	110.000 €	20%	92.500 €	20%	92.500 €	20%	112.500 €	20%
Director/a de Operaciones Gran Empresa	5-10 años	82.500 €	20%	80.000 €	20%	78.000 €	20%	72.500 €	20%	82.500 €	20%
	>10 años	97.500 €	20%	92.500 €	20%	87.500 €	20%	87.500 €	20%	93.500 €	20%
Director/a de Planta Gran Empresa	5-10 años	75.000 €	15%	70.000 €	15%	70.000 €	15%	67.500 €	15%	81.250 €	15%
	>10 años	95.000 €	20%	90.000 €	20%	85.000 €	20%	85.000 €	20%	95.000 €	20%
Director/a Industrial PYME	2-5 años	60.000 €	15%	57.500 €	15%	57.500 €	15%	59.000 €	15%	62.500 €	15%
	5-10 años	68.500 €	20%	67.500 €	20%	67.500 €	20%	67.500 €	20%	69.000 €	20%
	>10 años	82.500 €	20%	77.500 €	20%	75.000 €	20%	74.000 €	20%	81.500 €	20%
Director/a de Operaciones PYME	2-5 años	59.000 €	15%	57.500 €	15%	55.000 €	15%	52.500 €	15%	55.000 €	15%
	5-10 años	65.000 €	20%	62.500 €	20%	58.500 €	20%	60.000 €	20%	64.000 €	20%
	>10 años	72.500 €	20%	70.000 €	20%	67.500 €	20%	70.000 €	20%	75.000 €	20%
Director/a de Planta PYME	2-5 años	47.500 €	10%	47.500 €	10%	47.000 €	10%	46.500 €	10%	50.000 €	10%
	5-10 años	57.500 €	15%	55.000 €	15%	52.500 €	15%	52.500 €	15%	58.000 €	15%
	>10 años	63.500 €	15%	63.000 €	15%	62.500 €	15%	62.500 €	15%	72.500 €	15%

Funciones Corporativas

	Experiencia	Barcelona	Var.	Madrid	Var.	Bilbao	Var.	Sevilla	Var.	Valencia	Var.
Director/a Industrial Corporativo/a	5-10 años	102.500 €	15%	95.000 €	15%	78.000 €	15%	80.000 €	15%	92.500 €	15%
	>10 años	125.000 €	20%	115.000 €	20%	85.000 €	20%	92.500 €	20%	125.000 €	20%
Director/a Calidad Corporativo/a	5-10 años	85.000 €	15%	85.000 €	15%	92.500 €	15%	80.000 €	15%	85.000 €	15%
	>10 años	102.500 €	20%	100.000 €	20%	102.500 €	20%	92.500 €	20%	97.500 €	20%
Director/a Lean Manufacturing Corporativo/a	5-10 años	92.500 €	15%	95.000 €	15%	73.500 €	15%	82.500 €	15%	92.500 €	15%
	>10 años	112.500 €	20%	115.000 €	20%	100.000 €	20%	103.000 €	20%	115.000 €	20%
Director/a de Ingeniería e Inversiones	5-10 años	82.500 €	15%	80.000 €	15%	80.000 €	15%	81.500 €	15%	80.000 €	15%
	>10 años	95.000 €	20%	100.000 €	20%	90.000 €	20%	90.000 €	20%	90.000 €	20%

Los salarios son brutos/anuales. Corresponden a la media salarial de las posiciones cerradas por Hays durante el año anterior en PYMES y Multinacionales. La columna "Var." corresponde al salario variable que deberá sumarse a parte. Puedes consultar las descripciones de las posiciones en **guiasalarial.hays.es**

INGENIERÍA
TABLA SALARIAL

Funciones Corporativas

	Experiencia	Barcelona	Var.	Madrid	Var.	Bilbao	Var.	Sevilla	Var.	Valencia	Var.
Director/a de Mantenimiento	5-10 años	75.000 €	15%	80.000 €	15%	80.000 €	15%	80.000 €	15%	80.000 €	15%
	>10 años	90.000 €	20%	97.500 €	20%	90.000 €	20%	90.000 €	20%	90.000 €	20%
Director/a Servicio Asistencia Técnica Corporativo/a	5-10 años	85.000 €	15%	77.500 €	15%	70.000 €	15%	70.000 €	15%	80.000 €	15%
	>10 años	105.000 €	20%	95.000 €	20%	80.000 €	20%	80.000 €	20%	100.000 €	20%
Director/a HSE Corporativo/a	5-10 años	81.000 €	15%	85.000 €	15%	73.500 €	15%	70.000 €	15%	75.000 €	15%
	>10 años	95.000 €	20%	97.500 €	20%	90.000 €	20%	90.500 €	20%	90.000 €	20%

Funciones de Producción

	Experiencia	Barcelona	Var.	Madrid	Var.	Bilbao	Var.	Sevilla	Var.	Valencia	Var.
Director/a Responsable de Producción	2-5 años	45.000 €	10%	42.500 €	10%	38.000 €	10%	37.500 €	10%	39.000 €	10%
	5-10 años	55.000 €	15%	50.000 €	10%	40.000 €	15%	44.500 €	15%	50.000 €	15%
	>10 años	62.500 €	20%	60.000 €	15%	50.000 €	20%	52.500 €	20%	60.000 €	20%
Planificador/a de Producción	2-5 años	34.000 €	n/a	37.500 €	n/a	30.000 €	n/a	30.000 €	n/a	34.000 €	n/a
	5-10 años	39.000 €	n/a	42.500 €	n/a	37.000 €	n/a	37.500 €	n/a	40.000 €	n/a
	>10 años	41.000 €	n/a	47.500 €	n/a	43.000 €	n/a	42.500 €	n/a	46.000 €	n/a
Jefe/a de Sección	2-5 años	33.000 €	n/a	38.000 €	10%	27.500 €	n/a	27.500 €	n/a	29.500 €	n/a
	5-10 años	36.000 €	n/a	42.500 €	10%	35.000 €	n/a	34.000 €	n/a	36.000 €	n/a
	>10 años	40.500 €	n/a	47.500 €	10%	40.000 €	n/a	40.000 €	n/a	41.000 €	n/a
Ingeniero/a de Producción	2-5 años	34.000 €	n/a	37.000 €	10%	28.000 €	n/a	27.500 €	n/a	28.000 €	n/a
	5-10 años	38.000 €	n/a	40.000 €	10%	36.500 €	n/a	32.500 €	n/a	37.000 €	n/a
	>10 años	42.000 €	n/a	43.500 €	10%	40.000 €	n/a	37.500 €	n/a	41.000 €	n/a

Los salarios son brutos/anuales. Corresponden a la media salarial de las posiciones cerradas por Hays durante el año anterior en PYMES y Multinacionales. La columna "Var." corresponde al salario variable que deberá sumarse a parte.

Ingeniería/Oficina Técnica

	Experiencia	Barcelona	Var.	Madrid	Var.	Bilbao	Var.	Sevilla	Var.	Valencia	Var.
Responsable de Ingeniería	2-5 años	46.000 €	10%	43.500 €	10%	40.000 €	10%	42.500 €	10%	43.000 €	10%
	5-10 años	55.000 €	10%	55.000 €	10%	45.000 €	10%	49.500 €	10%	52.500 €	10%
	>10 años	66.000 €	10%	67.500 €	10%	60.000 €	10%	57.500 €	10%	62.000 €	10%
Director/a de Proyectos	2-5 años	46.000 €	10%	43.500 €	10%	38.000 €	10%	40.000 €	10%	42.250 €	10%
	5-10 años	51.500 €	10%	52.500 €	10%	47.500 €	10%	51.000 €	10%	55.000 €	10%
	>10 años	62.500 €	10%	62.500 €	10%	57.500 €	10%	57.500 €	10%	64.000 €	10%
Responsable de Proyectos	2-5 años	40.000 €	10%	40.000 €	10%	35.000 €	10%	36.000 €	10%	36.000 €	10%
	5-10 años	50.000 €	10%	50.000 €	10%	45.000 €	10%	45.000 €	10%	45.000 €	10%
	>10 años	59.000 €	15%	57.500 €	15%	50.000 €	15%	52.500 €	15%	52.500 €	15%
Ingeniero/a de Proyectos	2-5 años	34.000 €	n/a	35.000 €	n/a	32.500 €	n/a	32.500 €	n/a	35.000 €	n/a
	5-10 años	41.000 €	n/a	42.000 €	n/a	37.500 €	n/a	37.500 €	n/a	39.000 €	n/a
	>10 años	45.500 €	n/a	48.000 €	n/a	42.000 €	n/a	42.500 €	n/a	43.000 €	n/a
Responsable de Oficina Técnica	2-5 años	41.500 €	10%	42.500 €	10%	37.500 €	10%	34.000 €	10%	38.000 €	10%
	5-10 años	46.000 €	10%	47.500 €	10%	44.500 €	10%	40.000 €	10%	46.000 €	10%
	>10 años	51.500 €	10%	55.000 €	10%	55.000 €	10%	48.500 €	10%	55.000 €	10%
Ingeniero/a de Producto	2-5 años	34.000 €	n/a	38.000 €	n/a	30.000 €	n/a	31.000 €	n/a	31.500 €	n/a
	5-10 años	41.000 €	n/a	41.000 €	n/a	35.000 €	n/a	35.000 €	n/a	38.000 €	n/a
	>10 años	48.000 €	n/a	46.000 €	n/a	45.000 €	n/a	40.500 €	n/a	45.000 €	n/a
Ingeniero/a de Diseño/Proyectista	2-5 años	33.000 €	n/a	32.500 €	n/a	30.000 €	n/a	30.000 €	n/a	31.500 €	n/a
	5-10 años	37.000 €	n/a	37.500 €	n/a	35.000 €	n/a	35.500 €	n/a	37.000 €	n/a
	>10 años	41.000 €	n/a	42.500 €	n/a	37.500 €	n/a	40.500 €	n/a	43.500 €	n/a

Puedes consultar las descripciones de las posiciones en **guiasalarial.hays.es**

INGENIERÍA
TABLA SALARIAL

I+D

	Experiencia	Barcelona	Var.	Madrid	Var.	Bilbao	Var.	Sevilla	Var.	Valencia	Var.
Manager I+D	2-5 años	57.500 €	15%	53.000 €	15%	45.000 €	15%	40.000 €	15%	45.000 €	15%
	5-10 años	66.000 €	15%	60.000 €	15%	55.000 €	15%	52.500 €	15%	56.000 €	15%
	>10 años	75.000 €	15%	73.000 €	15%	70.000 €	15%	60.000 €	15%	67.500 €	15%
Jefe/a de Proyectos I+D	2-5 años	42.000 €	10%	40.000 €	10%	35.000 €	10%	35.500 €	10%	38.000 €	10%
	5-10 años	50.000 €	10%	47.500 €	10%	47.000 €	10%	44.000 €	10%	47.000 €	10%
	>10 años	57.500 €	15%	55.000 €	15%	57.000 €	15%	50.500 €	15%	58.000 €	15%
Ingeniero/a de Proyectos I+D	2-5 años	38.500 €	n/a	34.000 €	n/a	30.000 €	n/a	31.000 €	n/a	30.000 €	n/a
	5-10 años	43.000 €	n/a	37.500 €	n/a	35.000 €	n/a	35.000 €	n/a	35.000 €	n/a
	>10 años	49.000 €	n/a	42.000 €	n/a	45.000 €	n/a	41.000 €	n/a	44.000 €	n/a
Responsable de Desarrollo de Producto	2-5 años	40.500 €	10%	40.000 €	10%	35.000 €	10%	36.000 €	10%	37.000 €	10%
	5-10 años	50.000 €	10%	47.500 €	10%	45.000 €	10%	45.000 €	10%	47.000 €	10%
	>10 años	57.000 €	15%	55.000 €	15%	52.500 €	15%	52.500 €	15%	55.000 €	15%
Ingeniero/a de Producto	2-5 años	36.000 €	n/a	32.500 €	10%	30.000 €	n/a	30.000 €	n/a	30.000 €	n/a
	5-10 años	40.500 €	n/a	36.500 €	10%	35.000 €	n/a	34.000 €	n/a	35.000 €	n/a
	>10 años	46.500 €	n/a	40.000 €	10%	39.500 €	n/a	40.500 €	n/a	40.000 €	n/a
Responsable Departamento Eléctrico-Electrónico	2-5 años	42.500 €	10%	42.500 €	10%	38.000 €	10%	36.000 €	10%	42.000 €	10%
	5-10 años	48.500 €	10%	47.500 €	10%	45.000 €	10%	42.500 €	10%	49.000 €	10%
	>10 años	60.000 €	15%	55.000 €	15%	57.500 €	15%	47.500 €	15%	60.000 €	15%
Ingeniero/a de Desarrollo de Software	2-5 años	35.000 €	n/a	35.000 €	n/a	28.000 €	n/a	33.500 €	n/a	34.500 €	n/a
	5-10 años	42.500 €	n/a	39.000 €	n/a	35.000 €	n/a	37.000 €	n/a	40.000 €	n/a
	>10 años	51.500 €	n/a	42.500 €	n/a	40.000 €	n/a	41.000 €	n/a	45.000 €	n/a
Ingeniero/a de Diseño de Hardware	2-5 años	32.500 €	n/a	33.500 €	n/a	28.000 €	n/a	30.000 €	n/a	34.000 €	n/a
	5-10 años	37.500 €	n/a	37.500 €	n/a	35.000 €	n/a	35.500 €	n/a	38.000 €	n/a
	>10 años	43.000 €	n/a	42.500 €	n/a	40.000 €	n/a	40.500 €	n/a	45.000 €	n/a
Ingeniero/a de Diseño Eléctrico	2-5 años	31.500 €	n/a	33.500 €	n/a	29.500 €	n/a	30.000 €	n/a	33.500 €	n/a
	5-10 años	38.000 €	n/a	37.500 €	n/a	36.000 €	n/a	36.500 €	n/a	39.000 €	n/a
	>10 años	43.500 €	n/a	42.500 €	n/a	42.500 €	n/a	42.000 €	n/a	42.500 €	n/a

	Experiencia	Barcelona	Var.	Madrid	Var.	Bilbao	Var.	Sevilla	Var.	Valencia	Var.
Responsable Desarrollo Mecánico	2-5 años	37.500 €	10%	39.500 €	10%	35.000 €	10%	35.000 €	10%	36.000 €	10%
	5-10 años	50.000 €	10%	47.500 €	10%	45.000 €	10%	45.000 €	10%	45.000 €	10%
	>10 años	57.000 €	15%	55.000 €	15%	55.000 €	15%	55.000 €	15%	55.000 €	15%
Ingeniero/a CAD	2-5 años	34.000 €	n/a	31.000 €	n/a	28.000 €	n/a	30.000 €	n/a	30.000 €	n/a
	5-10 años	37.000 €	n/a	35.000 €	n/a	35.000 €	n/a	34.000 €	n/a	35.000 €	n/a
	>10 años	40.000 €	n/a	40.000 €	n/a	40.000 €	n/a	40.000 €	n/a	40.000 €	n/a
Ingeniero/a CAE	2-5 años	31.000 €	n/a	31.000 €	n/a	26.000 €	n/a	28.000 €	n/a	27.000 €	n/a
	5-10 años	37.000 €	n/a	35.000 €	n/a	33.000 €	n/a	33.750 €	n/a	35.000 €	n/a
	>10 años	41.500 €	n/a	39.000 €	n/a	38.500 €	n/a	39.500 €	n/a	40.000 €	n/a
Responsable de Laboratorio	2-5 años	40.000 €	10%	37.500 €	10%	35.000 €	10%	35.000 €	10%	36.500 €	10%
	5-10 años	44.000 €	10%	42.500 €	10%	41.000 €	10%	40.000 €	10%	40.000 €	10%
	>10 años	52.000 €	15%	50.000 €	15%	52.500 €	15%	50.000 €	15%	50.000 €	15%
Técnico/a de Laboratorio	2-5 años	31.000 €	n/a	30.000 €	n/a	26.000 €	n/a	27.500 €	n/a	27.000 €	n/a
	5-10 años	34.000 €	n/a	35.000 €	n/a	32.500 €	n/a	33.000 €	n/a	33.000 €	n/a
	>10 años	40.000 €	n/a	40.000 €	n/a	37.500 €	n/a	39.000 €	n/a	38.000 €	n/a
Ingeniero/a de Test y Validación	2-5 años	36.000 €	n/a	30.000 €	n/a	29.000 €	n/a	26.500 €	n/a	30.000 €	n/a
	5-10 años	39.000 €	n/a	35.000 €	n/a	33.000 €	n/a	33.000 €	n/a	35.000 €	n/a
	>10 años	43.000 €	n/a	40.000 €	n/a	37.500 €	n/a	40.000 €	n/a	42.000 €	n/a
Responsable de Integración de Producto y Prototipados	2-5 años	37.500 €	10%	37.500 €	10%	35.000 €	10%	35.500 €	10%	36.500 €	10%
	5-10 años	42.500 €	10%	42.500 €	10%	40.000 €	10%	40.000 €	10%	43.000 €	10%
	>10 años	47.500 €	15%	47.500 €	15%	45.000 €	15%	45.500 €	15%	46.500 €	15%
Ingeniero/a de Prototipos	2-5 años	29.000 €	n/a	29.000 €	n/a	26.000 €	n/a	27.500 €	n/a	28.500 €	n/a
	5-10 años	34.000 €	n/a	34.000 €	n/a	34.000 €	n/a	35.000 €	n/a	35.000 €	n/a
	>10 años	41.500 €	n/a	40.000 €	n/a	37.500 €	n/a	40.000 €	n/a	40.000 €	n/a

Los salarios son brutos/anuales. Corresponden a la media salarial de las posiciones cerradas por Hays durante el año anterior en PYMES y Multinacionales. La columna "Var." corresponde al salario variable que deberá sumarse a parte.

Puedes consultar las descripciones de las posiciones en **guiasalarial.hays.es**

El símbolo identifica las posiciones que trabajamos desde nuestra línea de negocio Hays Response.

INGENIERÍA
TABLA SALARIAL

Calidad

	Experiencia	Barcelona	Var.	Madrid	Var.	Bilbao	Var.	Sevilla	Var.	Valencia	Var.
Director/a de Calidad	2-5 años	50.000 €	10%	46.000 €	10%	40.000 €	10%	41.500 €	10%	42.500 €	10%
	5-10 años	57.500 €	10%	55.000 €	10%	56.000 €	10%	50.000 €	10%	49.000 €	10%
	>10 años	69.000 €	10%	65.000 €	10%	68.500 €	10%	65.000 €	10%	55.000 €	10%
Jefe/a de Calidad	2-5 años	42.500 €	10%	42.500 €	10%	35.000 €	10%	35.000 €	10%	36.000 €	10%
	5-10 años	50.000 €	10%	47.500 €	10%	42.500 €	10%	40.500 €	10%	41.500 €	10%
	>10 años	55.000 €	15%	52.500 €	15%	50.000 €	10%	45.000 €	10%	48.000 €	10%
Ingeniero/a de Calidad	2-5 años	36.000 €	n/a	37.000 €	n/a	31.500 €	n/a	30.000 €	n/a	33.000 €	n/a
	5-10 años	41.000 €	n/a	42.000 €	n/a	36.500 €	n/a	36.500 €	n/a	39.000 €	n/a
	>10 años	49.500 €	n/a	48.500 €	n/a	45.000 €	n/a	43.000 €	n/a	45.000 €	n/a
Metrólogo/a	2-5 años	29.000 €	n/a	29.000 €	n/a	24.500 €	n/a	27.500 €	n/a	28.500 €	n/a
	5-10 años	34.000 €	n/a	35.000 €	n/a	30.000 €	n/a	33.500 €	n/a	35.000 €	n/a
	>10 años	41.000 €	n/a	42.500 €	n/a	35.000 €	n/a	40.000 €	n/a	41.500 €	n/a

Mejora Continua

	Experiencia	Barcelona	Var.	Madrid	Var.	Bilbao	Var.	Sevilla	Var.	Valencia	Var.
Responsable de Mejora Continua (Operational Excellence)	2-5 años	44.000 €	10%	42.500 €	10%	40.000 €	10%	40.000 €	10%	43.000 €	10%
	5-10 años	52.500 €	15%	52.500 €	15%	48.000 €	15%	49.000 €	15%	52.000 €	15%
	>10 años	68.500 €	20%	65.000 €	20%	65.000 €	20%	60.000 €	20%	67.500 €	20%
Responsable de Procesos	2-5 años	37.500 €	10%	37.500 €	10%	35.000 €	10%	37.500 €	10%	41.000 €	10%
	5-10 años	42.500 €	10%	42.500 €	10%	41.500 €	10%	45.500 €	10%	46.000 €	10%
	>10 años	50.000 €	10%	50.000 €	10%	45.000 €	10%	55.000 €	10%	55.000 €	10%
Ingeniero/a de Procesos/Mejora Continua	2-5 años	37.500 €	10%	37.500 €	10%	33.000 €	10%	34.500 €	10%	36.000 €	10%
	5-10 años	42.500 €	10%	42.500 €	10%	36.000 €	10%	40.000 €	10%	40.000 €	10%
	>10 años	47.500 €	10%	47.500 €	10%	42.000 €	10%	47.500 €	10%	47.000 €	10%
Ingeniero/a Métodos y Tiempos	2-5 años	32.500 €	n/a	32.500 €	n/a	30.000 €	n/a	30.000 €	n/a	32.000 €	n/a
	5-10 años	37.500 €	n/a	37.500 €	n/a	34.000 €	n/a	34.500 €	n/a	36.000 €	n/a
	>10 años	42.500 €	n/a	42.500 €	n/a	36.000 €	n/a	38.500 €	n/a	39.000 €	n/a

Los salarios son brutos/anuales. Corresponden a la media salarial de las posiciones cerradas por Hays durante el año anterior en PYMES y Multinacionales. La columna "Var." corresponde al salario variable que deberá sumarse a parte.

Mantenimiento

	Experiencia	Barcelona	Var.	Madrid	Var.	Bilbao	Var.	Sevilla	Var.	Valencia	Var.
Responsable de Mantenimiento	2-5 años	43.500 €	15%	43.500 €	15%	40.000 €	15%	40.000 €	15%	44.000 €	15%
	5-10 años	51.500 €	15%	50.000 €	15%	50.000 €	15%	50.000 €	15%	54.000 €	15%
	>10 años	61.500 €	20%	57.500 €	20%	60.000 €	20%	60.500 €	20%	65.000 €	20%
Jefe/a de Mantenimiento Mecánico	2-5 años	36.000 €	n/a	36.000 €	n/a	35.000 €	n/a	35.500 €	n/a	36.000 €	n/a
	5-10 años	42.500 €	n/a	42.500 €	n/a	40.000 €	n/a	40.500 €	n/a	42.000 €	n/a
	>10 años	47.500 €	n/a	47.500 €	n/a	45.000 €	n/a	46.500 €	n/a	50.000 €	n/a
Técnico/a de Mantenimiento Mecánico	2-5 años	31.500 €	n/a	31.500 €	n/a	30.500 €	n/a	25.500 €	n/a	27.000 €	n/a
	5-10 años	37.500 €	n/a	37.500 €	n/a	35.000 €	n/a	30.000 €	n/a	35.000 €	n/a
	>10 años	42.000 €	n/a	41.000 €	n/a	40.000 €	n/a	37.500 €	n/a	40.500 €	n/a
Jefe/a de Mantenimiento Eléctrico	2-5 años	37.500 €	n/a	37.500 €	n/a	35.000 €	n/a	36.000 €	n/a	35.500 €	n/a
	5-10 años	42.500 €	n/a	41.000 €	n/a	40.000 €	n/a	41.000 €	n/a	40.500 €	n/a
	>10 años	48.500 €	n/a	46.000 €	n/a	45.000 €	n/a	46.500 €	n/a	47.000 €	n/a
Técnico/a de Mantenimiento Eléctrico - Electrónico	2-5 años	32.500 €	n/a	32.500 €	n/a	30.500 €	n/a	27.500 €	n/a	35.000 €	n/a
	5-10 años	37.500 €	n/a	37.500 €	n/a	35.000 €	n/a	33.500 €	n/a	37.500 €	n/a
	>10 años	45.000 €	n/a	45.000 €	n/a	40.000 €	n/a	40.000 €	n/a	43.000 €	n/a
Jefe/a de Mantenimiento Electrónico	2-5 años	38.500 €	n/a	37.500 €	n/a	37.500 €	n/a	36.500 €	n/a	38.000 €	n/a
	5-10 años	47.500 €	n/a	45.000 €	n/a	45.000 €	n/a	40.000 €	n/a	45.500 €	n/a
	>10 años	52.500 €	n/a	52.500 €	n/a	48.500 €	n/a	45.500 €	n/a	50.000 €	n/a
Ingeniero/a de Automatización	2-5 años	35.000 €	n/a	35.000 €	n/a	30.000 €	n/a	31.000 €	n/a	32.500 €	n/a
	5-10 años	44.000 €	n/a	40.000 €	n/a	35.000 €	n/a	37.000 €	n/a	40.000 €	n/a
	>10 años	51.000 €	n/a	46.000 €	n/a	38.500 €	n/a	41.500 €	n/a	44.000 €	n/a
Programador/a PLC's	2-5 años	35.000 €	n/a	32.500 €	n/a	28.000 €	n/a	30.000 €	n/a	30.000 €	n/a
	5-10 años	41.500 €	n/a	37.500 €	n/a	33.000 €	n/a	33.000 €	n/a	36.000 €	n/a
	>10 años	45.000 €	n/a	42.500 €	n/a	36.000 €	n/a	38.000 €	n/a	42.000 €	n/a

Puedes consultar las descripciones de las posiciones en **guiasalarial.hays.es**

El símbolo identifica las posiciones que trabajamos desde nuestra línea de negocio Hays Response.

INGENIERÍA
TABLA SALARIAL

Servicio Asistencia Técnica (SAT)

	Experiencia	Barcelona	Var.	Madrid	Var.	Bilbao	Var.	Sevilla	Var.	Valencia	Var.
Responsable Servicio Asistencia Técnica	2-5 años	37.500 €	10%	37.500 €	10%	38.000 €	10%	32.500 €	10%	38.000 €	10%
	5-10 años	45.000 €	15%	45.000 €	15%	43.000 €	15%	38.000 €	15%	44.000 €	15%
	>10 años	55.000 €	15%	55.000 €	15%	56.000 €	15%	47.500 €	15%	54.500 €	15%
Técnico/a de Servicio de Asistencia Técnica	2-5 años	32.500 €	n/a	32.500 €	n/a	28.500 €	n/a	26.000 €	n/a	28.500 €	n/a
	5-10 años	37.500 €	n/a	37.500 €	n/a	31.500 €	n/a	29.500 €	n/a	33.000 €	n/a
	>10 años	42.500 €	n/a	42.500 €	n/a	35.000 €	n/a	34.000 €	n/a	37.500 €	n/a
Ingeniero/a de Puesta en Marcha (Maquinaria)	2-5 años	32.500 €	n/a	32.500 €	n/a	30.000 €	n/a	30.500 €	n/a	32.000 €	n/a
	5-10 años	39.500 €	n/a	37.500 €	n/a	37.500 €	n/a	37.500 €	n/a	38.000 €	n/a
	>10 años	47.500 €	n/a	45.000 €	n/a	45.000 €	n/a	45.500 €	n/a	45.000 €	n/a
Ingeniero/a de Utillajes/Tooling	2-5 años	34.000 €	n/a	34.000 €	n/a	30.000 €	n/a	35.500 €	n/a	36.000 €	n/a
	5-10 años	43.000 €	n/a	40.000 €	n/a	33.000 €	n/a	40.500 €	n/a	44.000 €	n/a
	>10 años	51.000 €	n/a	46.000 €	n/a	36.000 €	n/a	44.500 €	n/a	53.000 €	n/a

Prevención Riesgos Laborales

	Experiencia	Barcelona	Var.	Madrid	Var.	Bilbao	Var.	Sevilla	Var.	Valencia	Var.
Responsable de Prevención y Medio Ambiente (HSE)	2-5 años	42.500 €	10%	40.000 €	10%	35.000 €	10%	30.000 €	10%	32.500 €	10%
	5-10 años	47.000 €	10%	46.500 €	10%	42.000 €	10%	35.500 €	10%	41.000 €	10%
	>10 años	55.000 €	15%	55.000 €	15%	50.000 €	15%	44.500 €	15%	50.000 €	15%
Técnico/a de Prevención y Medio Ambiente	2-5 años	35.000 €	10%	34.000 €	10%	23.000 €	10%	26.000 €	10%	27.000 €	10%
	5-10 años	37.500 €	10%	37.500 €	10%	28.500 €	10%	30.000 €	10%	31.500 €	10%
	>10 años	42.500 €	10%	42.500 €	10%	35.000 €	10%	35.000 €	10%	37.500 €	10%

Los salarios son brutos/anuales. Corresponden a la media salarial de las posiciones cerradas por Hays durante el año anterior en PYMES y Multinacionales. La columna "Var." corresponde al salario variable que deberá sumarse a parte. Puedes consultar las descripciones de las posiciones en **guiasalarial.hays.es**

LEGAL
INFORMACIÓN DEL SECTOR

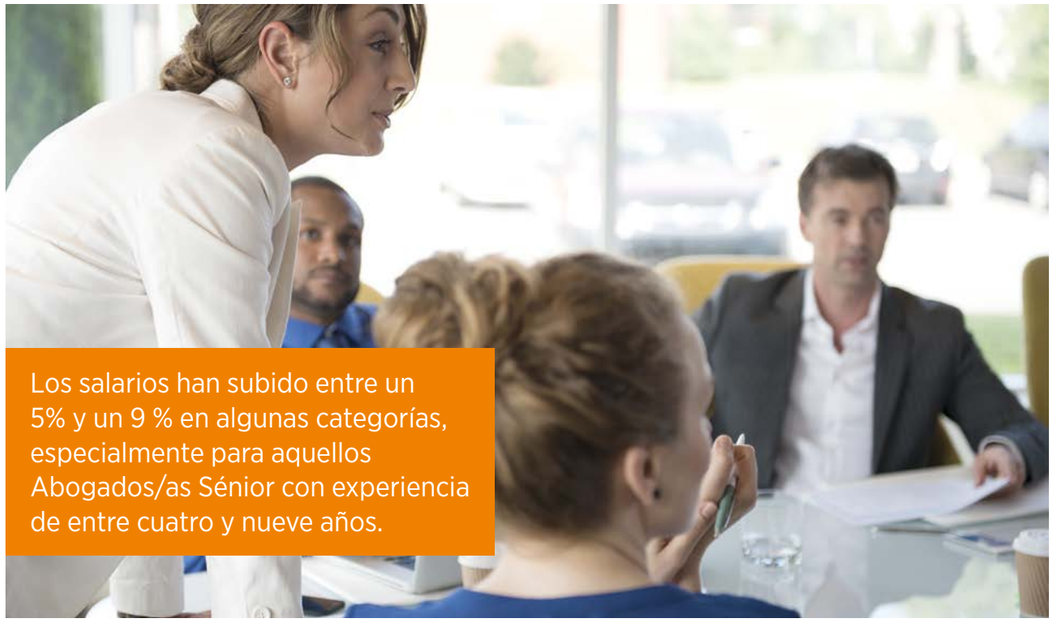

Los salarios han subido entre un 5% y un 9 % en algunas categorías, especialmente para aquellos Abogados/as Sénior con experiencia de entre cuatro y nueve años.

Principales tendencias del sector

Las compañías del sector Energético experimentan un repunte de entre el 15% y el 30% en el último año por su paulatina apuesta por las renovables y la electrificación del automóvil. Llegando incluso, una de las grandes empresas energéticas de España, a revalorizarse un 38%. La tendencia salarial se encuentra en fase de recuperación en los Despachos de Abogados. Desde ya hace un par de años, las firmas nacionales, internacionales y las Big Four registraron incrementos salariales en, prácticamente, todas las categorías (Becario, Júnior, Asociado, Sénior y Director), según se desprende del análisis comparativo de las retribuciones de los despachos de Abogados en España elaborado por el IE. Desde 2015 la mayoría de las firmas pueden presumir de haber mejorado los sueldos de sus trabajadores.

Balance

El Mercado Laboral sigue mostrando una mejoría paulatina, igual que la mostrada en la economía del país. El número de contrataciones sigue al alza, especialmente de los perfiles ligados al Derecho Laboral y de los abogados especializados en Mercado de Valores y Financieros. Se incorporan este año como perfiles demandados los especialistas en Procesal y Arbitraje, en Corporate – M&A y en Real Estate.

Barómetro

Perfiles más solicitados:

Abogado/a especialista en Procesal y Arbitraje
Abogado/a especialista en Corporate - M&A
Abogado/a especialista en Real State
Abogado/a especialista en Laboral
Perfiles Especializados en Mercado de Valores y Financiero (Operaciones de M&A)

Perfiles menos solicitados:

Abogado/a Especialista en Procesal Penal
Abogado/a Especialista en Concurso de Acreedores

Variación salarial anual	
2017-2018	2018-2019
+11%	+1%

Si eres empresa y necesitas contactar con uno de nuestros expertos, haz click aquí.

LEGAL
TABLA SALARIAL

Despacho Internacional

	Experiencia	Barcelona	Var.	Madrid	Var.	Bilbao	Var.	Sevilla	Var.	Valencia	Var.
Partner	n/a	250.000 €	n/a	285.000 €	n/a	230.000 €	n/a	200.000 €	n/a	200.000 €	n/a
Senior Associate	n/a	90.000 €	15%	95.000 €	15%	80.000 €	15%	75.000 €	15%	75.000 €	15%
Associate	n/a	65.000 €	12%	70.000 €	12%	60.000 €	12%	55.000 €	12%	55.000 €	12%
Junior Associate	n/a	42.500 €	10%	45.500 €	10%	40.500 €	10%	38.500 €	10%	38.500 €	10%

Despacho Nacional

	Experiencia	Barcelona	Var.	Madrid	Var.	Bilbao	Var.	Sevilla	Var.	Valencia	Var.
Socio/a	n/a	230.000 €	n/a	262.500 €	n/a	220.000 €	n/a	200.000 €	n/a	200.000 €	n/a
Asociado/a Sénior	n/a	85.000 €	15%	90.000 €	15%	75.000 €	15%	70.000 €	15%	70.000 €	15%
Asociado/a	n/a	60.000 €	12%	65.000 €	12%	55.000 €	12%	50.500 €	12%	50.500 €	12%
Asociado/a Júnior	n/a	40.000 €	10%	42.500 €	10%	38.000 €	10%	35.000 €	10%	35.000 €	10%

Consultoría

	Experiencia	Barcelona	Var.	Madrid	Var.	Bilbao	Var.	Sevilla	Var.	Valencia	Var.
Partner/Socio/a de Cuota	n/a	325.000 €	n/a	375.000 €	n/a	275.000 €	n/a	275.000 €	n/a	275.000 €	n/a
Socio/a	n/a	215.000 €	n/a	250.000 €	n/a	220.000 €	n/a	200.000 €	n/a	200.000 €	n/a
Gerente/Director/a	n/a	85.000 €	20%	90.000 €	20%	75.000 €	20%	70.000 €	20%	70.000 €	20%
Asociado/a Gerente Sénior/ Senior Manager	n/a	70.000 €	15%	75.000 €	15%	60.000 €	20%	55.000 €	20%	55.000 €	20%
Asociado/a / Gerente	n/a	45.000 €	12%	50.000 €	12%	40.000 €	15%	35.000 €	15%	35.000 €	15%
Asociado/a Júnior	n/a	32.000 €	10%	34.000 €	10%	30.000 €	10%	30.000 €	10%	30.000 €	10%

Los salarios son brutos/anuales. Corresponden a la media salarial de las posiciones cerradas por Hays durante el año anterior en PYMES y Multinacionales. La columna "Var." corresponde al salario variable que deberá sumarse a parte.
Puedes consultar las descripciones de las posiciones en **guiasalarial.hays.es**

El símbolo identifica las posiciones que trabajamos desde nuestra línea de negocio Hays Response.

LEGAL
TABLA SALARIAL

Gran Empresa

	Experiencia	Barcelona	Var.	Madrid	Var.	Bilbao	Var.	Sevilla	Var.	Valencia	Var.
Director/a Asesoría Jurídica	n/a	100.000 €	20%	120.000 €	20%	90.000 €	20%	80.000 €	20%	80.000 €	20%
Director/a Fiscal	n/a	100.000 €	20%	120.000 €	20%	90.000 €	20%	80.000 €	20%	80.000 €	20%
Head of Compliance	n/a	100.000 €	n/a	120.000 €	n/a	90.000 €	n/a	80.000 €	n/a	80.000 €	n/a
Abogado/a Sénior	n/a	60.000 €	15%	65.000 €	15%	50.000 €	15%	45.000 €	15%	45.000 €	15%
Fiscalista Sénior	n/a	60.000 €	15%	65.000 €	15%	50.000 €	15%	45.000 €	15%	45.000 €	15%
Compliance Manager	n/a	60.000 €	15%	65.000 €	15%	50.000 €	15%	45.000 €	15%	45.000 €	15%
Abogado/a Júnior	n/a	33.000 €	10%	35.000 €	10%	30.000 €	10%	28.000 €	10%	28.000 €	10%
Fiscalista Júnior	n/a	33.000 €	10%	35.000 €	10%	30.000 €	10%	28.000 €	10%	28.000 €	10%
Técnico/a de Compliance	n/a	33.000 €	10%	35.000 €	10%	30.000 €	n/a	28.000 €	10%	28.000 €	10%

PYME

	Experiencia	Barcelona	Var.	Madrid	Var.	Bilbao	Var.	Sevilla	Var.	Valencia	Var.
Director/a Asesoría Jurídica	n/a	60.000 €	10%	65.000 €	10%	55.000 €	10%	50.000 €	10%	50.000 €	10%
Director/a Fiscal	n/a	60.000 €	10%	65.000 €	10%	55.000 €	10%	50.000 €	10%	50.000 €	10%
Head of Compliance	n/a	60.000 €	n/a	65.000 €	n/a	55.000 €	n/a	50.000 €	n/a	50.000 €	n/a
Abogado/a Sénior	n/a	47.500 €	5%	52.500 €	5%	40.000 €	5%	38.000 €	5%	38.000 €	5%
Fiscalista Sénior	n/a	47.500 €	5%	52.500 €	5%	40.000 €	5%	38.000 €	5%	38.000 €	5%
Compliance Manager	n/a	47.500 €	n/a	52.500 €	n/a	40.000 €	n/a	38.000 €	n/a	38.000 €	n/a
Abogado/a Júnior	n/a	27.000 €	3%	28.000 €	3%	25.000 €	3%	22.000 €	3%	22.000 €	3%
Fiscalista Júnior	n/a	27.000 €	3%	28.000 €	3%	25.000 €	3%	22.000 €	3%	22.000 €	3%
Técnico/a de Compliance	n/a	27.000 €	n/a	28.000 €	n/a	25.000 €	n/a	22.000 €	n/a	22.000 €	n/a

Los salarios son brutos/anuales. Corresponden a la media salarial de las posiciones cerradas por Hays durante el año anterior en PYMES y Multinacionales. La columna "Var." corresponde al salario variable que deberá sumarse a parte. Puedes consultar las descripciones de las posiciones en **guiasalarial.hays.es**

El símbolo identifica las posiciones que trabajamos desde nuestra línea de negocio Hays Response.

LIFE SCIENCES
INFORMACIÓN DEL SECTOR

España está dentro de los 5 países europeos que más ensayos clínicos realiza.

Principales tendencias del sector

La tendencia es positiva de fondo pero con algunos indicadores de desaceleración, se han recuperado los márgenes y nos encontramos con un crecimiento de empleo en este sector. El año ha sido positivo en modo general con crecimientos tanto en el mercado del Retail Farmacéutico en un 1,5% en valores (facturación) como del Hospitalario en un 7,3% - datos de IQVIA (últimos disponibles).

Balance

El balance para el sector es positivo pero presenta varias dudas y peligros. Por un lado, la inestabilidad política internacional supone un riesgo para la industria exportadora, y por otro, la situación de incertidumbre a nivel nacional merma la posibilidad de planes a largo plazo y el mantenimiento de las inversiones en el área de Life Sciences.

Si eres empresa y necesitas contactar con uno de nuestros expertos, haz click aquí.

Barómetro

Perfiles más solicitados:

Visitador/a Médico/a Hospitalario/a
KAM
Gerente/Responsable de Relaciones Institucionales
Gerente/Responsable de Acceso al Mercado Nacional
Regional Access Manager (RAM)
Responsable de Farmacoeconomía (HEOR)/ Precio y Reembolso
Responsable de Concursos
Contrataciones (Tender Lead)

Perfiles menos solicitados:

Visitador/a Médico/a de Atención Primaria

Variación salarial anual	
2017-2018	2018-2019
+2%	0%

LIFE SCIENCES
TABLA SALARIAL

Industria Farmacéutica

Área I+D

	Experiencia	Barcelona	Var.	Madrid	Var.	Bilbao	Var.	Sevilla	Var.	Valencia	Var.
Técnico/a de Desarrollo Galénico	2-5 años	34.000 €	5%	34.000 €	5%	34.000 €	5%	34.000 €	5%	34.000 €	5%
	5-10 años	39.000 €	5%	39.000 €	5%	39.000 €	5%	39.000 €	5%	39.000 €	5%
	>10 años	43.000 €	5%	43.000 €	5%	43.000 €	5%	43.000 €	5%	43.000 €	5%
Técnico/a de Transferencia Tecnológica	2-5 años	34.000 €	5%	34.000 €	5%	34.000 €	5%	34.000 €	5%	34.000 €	5%
	5-10 años	39.000 €	5%	39.000 €	5%	39.000 €	5%	39.000 €	5%	39.000 €	5%
	>10 años	43.000 €	5%	43.000 €	5%	43.000 €	5%	43.000 €	5%	43.000 €	5%
Técnico/a LIMS	2-5 años	33.000 €	5%	33.000 €	5%	33.000 €	5%	33.000 €	5%	33.000 €	5%
	5-10 años	36.000 €	5%	36.000 €	5%	36.000 €	5%	36.000 €	5%	36.000 €	5%
Medical Writer	2-5 años	32.500 €	5%	32.500 €	5%	32.500 €	5%	32.500 €	5%	32.500 €	5%
	5-10 años	37.500 €	5%	37.500 €	5%	37.500 €	5%	37.500 €	5%	37.500 €	5%
Técnico/a de Desarrollo Analítico	2-5 años	34.000 €	5%	34.000 €	5%	34.000 €	5%	34.000 €	5%	34.000 €	5%
	5-10 años	38.500 €	5%	38.500 €	5%	38.500 €	5%	38.500 €	5%	38.500 €	5%
	>10 años	43.000 €	5%	43.000 €	5%	43.000 €	5%	43.000 €	5%	43.000 €	5%
Técnico/a de Laboratorio	2-5 años	32.500 €	5%	32.500 €	5%	32.500 €	5%	32.500 €	5%	32.500 €	5%
	5-10 años	37.500 €	5%	37.500 €	5%	37.500 €	5%	37.500 €	5%	37.500 €	5%
	>10 años	41.500 €	5%	41.500 €	5%	41.500 €	5%	41.500 €	5%	41.500 €	5%
Técnico/a de Garantía de Calidad	2-5 años	35.000 €	5%	34.500 €	5%	34.500 €	5%	34.500 €	5%	34.500 €	5%
	5-10 años	39.500 €	5%	39.500 €	5%	39.500 €	5%	39.500 €	5%	39.500 €	5%
	>10 años	46.000 €	5%	46.000 €	5%	46.000 €	5%	46.000 €	5%	46.000 €	5%
Responsable de Garantía de Calidad	2-5 años	51.000 €	5%	51.000 €	5%	49.500 €	5%	49.500 €	5%	49.500 €	5%
	5-10 años	58.000 €	5%	58.000 €	5%	55.000 €	5%	55.000 €	5%	55.000 €	5%
	>10 años	69.500 €	5%	70.000 €	5%	64.500 €	5%	64.500 €	5%	64.500 €	5%
Técnico/a Control de Calidad	2-5 años	34.000 €	5%	34.000 €	5%	34.000 €	5%	34.000 €	5%	34.000 €	5%
	5-10 años	39.000 €	5%	39.000 €	5%	39.000 €	5%	39.000 €	5%	39.000 €	5%
	>10 años	43.000 €	5%	43.000 €	5%	43.000 €	5%	43.000 €	5%	43.000 €	5%
Responsable de Control de Calidad	2-5 años	51.000 €	5%	51.000 €	5%	50.000 €	5%	50.000 €	5%	50.000 €	5%
	5-10 años	58.000 €	5%	58.000 €	5%	55.000 €	5%	55.000 €	5%	55.000 €	5%
	>10 años	70.000 €	5%	70.000 €	5%	65.000 €	5%	65.000 €	5%	65.000 €	5%

Los salarios son brutos/anuales. Corresponden a la media salarial de las posiciones cerradas por Hays durante el año anterior en PYMES y Multinacionales. La columna "Var." corresponde al salario variable que deberá sumarse a parte. Puedes consultar las descripciones de las posiciones en **guiasalarial.hays.es**

LIFE SCIENCES
TABLA SALARIAL

Área I+D clínica

	Experiencia	Barcelona	Var.	Madrid	Var.	Bilbao	Var.	Sevilla	Var.	Valencia	Var.
Clinical Trial Associate	2-5 años	25.500 €	5%	25.500 €	5%	25.500 €	5%	25.500 €	5%	25.500 €	5%
	5-10 años	29.500 €	5%	29.500 €	5%	29.500 €	5%	29.500 €	5%	29.500 €	5%
	>10 años	33.000 €	5%	33.000 €	5%	33.000 €	5%	33.000 €	5%	33.000 €	5%
Clinical Research Associate	2-5 años	36.000 €	5%	36.000 €	5%	36.000 €	5%	36.000 €	5%	36.000 €	5%
	5-10 años	41.000 €	5%	41.000 €	5%	41.000 €	5%	41.000 €	5%	41.000 €	5%
	>10 años	50.500 €	5%	50.500 €	5%	50.500 €	5%	50.500 €	5%	50.500 €	5%
Clinical Project Manager	2-5 años	50.500 €	5%	50.500 €	5%	50.500 €	5%	50.500 €	5%	50.500 €	5%
	5-10 años	56.000 €	5%	56.000 €	5%	56.000 €	5%	56.000 €	5%	56.000 €	5%
	>10 años	65.500 €	5%	65.500 €	5%	65.500 €	5%	65.500 €	5%	65.500 €	5%
Clinical Data Manager	2-5 años	27.500 €	5%	27.500 €	5%	27.500 €	5%	27.500 €	5%	27.500 €	5%
	5-10 años	35.000 €	5%	35.000 €	5%	35.000 €	5%	35.000 €	5%	35.000 €	5%
	>10 años	42.000 €	5%	42.000 €	5%	42.000 €	5%	42.000 €	5%	42.000 €	5%
Técnico/a de Bioestadística	2-5 años	37.000 €	5%	37.000 €	5%	37.000 €	5%	37.000 €	5%	37.000 €	5%
	5-10 años	47.500 €	5%	47.500 €	5%	47.500 €	5%	47.500 €	5%	47.500 €	5%
	>10 años	55.500 €	5%	55.500 €	5%	55.500 €	5%	55.500 €	5%	55.500 €	5%
Responsable Desarrollo de Negocio CROs	2-5 años	50.000 €	20%	50.000 €	20%	50.000 €	20%	50.000 €	20%	50.000 €	20%
	5-10 años	62.500 €	20%	62.500 €	20%	62.500 €	20%	62.500 €	20%	62.500 €	20%

Los salarios son brutos/anuales. Corresponden a la media salarial de las posiciones cerradas por Hays durante el año anterior en PYMES y Multinacionales. La columna "Var." corresponde al salario variable que deberá sumarse a parte.

Área Médica/Regulatory

	Experiencia	Barcelona	Var.	Madrid	Var.	Bilbao	Var.	Sevilla	Var.	Valencia	Var.
Director/a Médico	2-5 años	87.000 €	10%	87.000 €	10%	87.000 €	10%	87.000 €	10%	87.000 €	10%
	5-10 años	100.000 €	15%	100.000 €	15%	100.000 €	15%	100.000 €	15%	100.000 €	15%
	>10 años	116.500 €	20%	116.500 €	20%	116.500 €	20%	116.500 €	20%	116.500 €	20%
Técnico/a de Información Médica	2-5 años	34.000 €	5%	34.000 €	5%	34.000 €	5%	34.000 €	5%	34.000 €	5%
	5-10 años	43.000 €	10%	43.000 €	10%	43.000 €	10%	43.000 €	10%	43.000 €	10%
	>10 años	55.000 €	10%	55.000 €	10%	55.000 €	10%	55.000 €	10%	55.000 €	10%
Medical Advisor	2-5 años	59.000 €	10%	59.000 €	10%	59.000 €	10%	59.000 €	10%	59.000 €	10%
	5-10 años	75.500 €	10%	75.500 €	10%	75.500 €	10%	75.500 €	10%	75.500 €	10%
	>10 años	81.000 €	15%	81.000 €	15%	81.000 €	15%	81.000 €	15%	81.000 €	15%
Medical Scientific Liason (MSL)	2-5 años	55.000 €	10%	55.000 €	10%	55.000 €	10%	55.000 €	10%	55.000 €	10%
	5-10 años	61.500 €	15%	61.500 €	15%	61.500 €	15%	61.500 €	15%	61.500 €	15%
	>10 años	72.500 €	15%	72.500 €	15%	72.500 €	15%	72.500 €	15%	72.500 €	15%
Director/a Técnico/a	2-5 años	74.000 €	10%	74.000 €	10%	74.000 €	10%	74.000 €	10%	74.000 €	10%
	5-10 años	80.000 €	10%	80.000 €	10%	80.000 €	10%	80.000 €	10%	80.000 €	10%
	>10 años	86.000 €	10%	86.000 €	10%	86.000 €	10%	86.000 €	10%	86.000 €	10%
Director/a de Registros y Asuntos Regulatorios	2-5 años	56.000 €	10%	56.000 €	10%	56.000 €	10%	56.000 €	10%	56.000 €	10%
	5-10 años	60.000 €	15%	60.000 €	15%	60.000 €	15%	60.000 €	15%	60.000 €	15%
	>10 años	75.500 €	15%	75.500 €	15%	75.500 €	15%	75.500 €	15%	75.500 €	15%
Técnico/a Registros	2-5 años	40.000 €	7%	39.500 €	7%	39.500 €	7%	39.500 €	7%	39.500 €	7%
	5-10 años	45.500 €	10%	45.500 €	10%	45.500 €	10%	45.500 €	10%	45.500 €	10%
	>10 años	53.000 €	10%	51.000 €	10%	51.000 €	10%	51.000 €	10%	51.000 €	10%
Técnico/a de Farmacovigilancia	2-5 años	41.000 €	7%	39.500 €	7%	39.500 €	7%	39.500 €	7%	39.500 €	7%
	5-10 años	49.750 €	10%	48.500 €	10%	48.500 €	10%	48.500 €	10%	48.500 €	10%
	>10 años	58.000 €	10%	57.000 €	10%	57.000 €	10%	57.000 €	10%	57.000 €	10%

Puedes consultar las descripciones de las posiciones en **guiasalarial.hays.es**

El símbolo identifica las posiciones que trabajamos desde nuestra línea de negocio Hays Response.

LIFE SCIENCES
TABLA SALARIAL

Área de Ventas

	Experiencia	Barcelona	Var.	Madrid	Var.	Bilbao	Var.	Sevilla	Var.	Valencia	Var.
Business Unit Manager	2-5 años	81.000 €	25%	81.000 €	25%	81.000 €	25%	81.000 €	25%	81.000 €	25%
	5-10 años	90.000 €	25%	90.000 €	25%	90.000 €	25%	90.000 €	25%	90.000 €	25%
	>10 años	112.500 €	30%	112.500 €	30%	112.500 €	30%	112.500 €	30%	112.500 €	30%
Director/a Comercial	2-5 años	82.500 €	25%	82.500 €	25%	82.500 €	25%	82.500 €	25%	82.500 €	25%
	5-10 años	92.000 €	25%	92.000 €	25%	92.000 €	25%	92.000 €	25%	92.000 €	25%
	>10 años	107.500 €	25%	107.500 €	25%	107.500 €	25%	107.500 €	25%	107.500 €	25%
Jefe/a Nacional de Ventas	2-5 años	71.000 €	20%	71.000 €	20%	71.000 €	20%	71.000 €	20%	71.000 €	20%
	5-10 años	82.000 €	20%	82.000 €	20%	82.000 €	20%	82.000 €	20%	82.000 €	20%
	>10 años	98.500 €	25%	98.500 €	25%	98.500 €	25%	98.500 €	25%	98.500 €	25%
Jefe/a Regional de Ventas	2-5 años	54.500 €	20%	54.500 €	20%	54.500 €	20%	54.500 €	20%	54.500 €	20%
	5-10 años	64.000 €	20%	64.000 €	20%	64.000 €	20%	64.000 €	20%	64.000 €	20%
	>10 años	76.000 €	20%	76.000 €	20%	76.000 €	20%	76.000 €	20%	76.000 €	20%
Key Account Manager	2-5 años	50.500 €	20%	50.500 €	20%	50.500 €	20%	50.500 €	20%	50.500 €	20%
	5-10 años	61.000 €	25%	61.000 €	25%	61.000 €	25%	61.000 €	25%	61.000 €	25%
	>10 años	69.500 €	30%	69.500 €	30%	69.500 €	30%	69.500 €	30%	69.500 €	30%
Visitador/a Médico/a Hospitalario	2-5 años	36.500 €	15%	36.500 €	15%	36.500 €	15%	36.500 €	15%	36.500 €	15%
	5-10 años	43.500 €	20%	43.500 €	20%	43.500 €	20%	43.500 €	20%	43.500 €	20%
	>10 años	50.500 €	20%	50.500 €	20%	50.500 €	20%	50.500 €	20%	50.500 €	20%
Visitador/a Médico/a Atención Primaria	2-5 años	32.000 €	15%	31.000 €	15%	31.000 €	15%	31.000 €	15%	31.000 €	15%
	5-10 años	37.500 €	20%	36.500 €	20%	36.500 €	20%	36.500 €	20%	36.500 €	20%
	>10 años	43.500 €	20%	42.000 €	20%	42.000 €	20%	42.000 €	20%	42.000 €	20%
Visitador/a Farmacéutico/a	2-5 años	25.000 €	15%	25.000 €	15%	25.000 €	15%	25.000 €	15%	25.000 €	15%
	5-10 años	32.500 €	20%	32.500 €	20%	32.500 €	20%	32.500 €	20%	32.500 €	20%
	>10 años	41.000 €	20%	41.000 €	20%	41.000 €	20%	41.000 €	20%	41.000 €	20%

	Experiencia	Barcelona	Var.	Madrid	Var.	Bilbao	Var.	Sevilla	Var.	Valencia	Var.
Export Area Manager	2-5 años	40.000 €	20%	40.000 €	20%	40.000 €	20%	40.000 €	20%	40.000 €	20%
	5-10 años	45.500 €	20%	45.500 €	20%	45.500 €	20%	45.500 €	20%	45.500 €	20%
	>10 años	50.000 €	20%	50.000 €	20%	50.000 €	20%	50.000 €	20%	50.000 €	20%
Business Development Manager	2-5 años	45.000 €	25%	45.000 €	25%	45.000 €	25%	45.000 €	25%	45.000 €	25%
	5-10 años	54.000 €	25%	54.000 €	25%	54.000 €	25%	54.000 €	25%	54.000 €	25%
	>10 años	61.000 €	25%	61.000 €	25%	61.000 €	25%	61.000 €	25%	61.000 €	25%
Sales Force Efectiveness Specialist	2-5 años	36.500 €	5%	36.500 €	5%	36.500 €	5%	36.500 €	5%	36.500 €	5%
	5-10 años	45.500 €	5%	45.500 €	5%	45.500 €	5%	45.500 €	5%	45.500 €	5%
	>10 años	56.000 €	5%	56.000 €	5%	56.000 €	5%	56.000 €	5%	56.000 €	5%

Área de Marketing

	Experiencia	Barcelona	Var.	Madrid	Var.	Bilbao	Var.	Sevilla	Var.	Valencia	Var.
Product Manager	2-5 años	39.000 €	10%	39.000 €	10%	39.000 €	10%	39.000 €	10%	39.000 €	10%
	5-10 años	48.500 €	15%	48.500 €	15%	48.500 €	15%	48.500 €	15%	48.500 €	15%
	>10 años	65.000 €	15%	65.000 €	15%	65.000 €	15%	65.000 €	15%	65.000 €	15%
Marketing Manager	2-5 años	61.500 €	15%	61.500 €	15%	61.500 €	15%	61.500 €	15%	61.500 €	15%
	5-10 años	66.000 €	15%	66.000 €	15%	66.000 €	15%	66.000 €	15%	66.000 €	15%
	>10 años	79.500 €	15%	79.500 €	15%	79.500 €	15%	79.500 €	15%	79.500 €	15%
Director/a de Marketing	2-5 años	65.500 €	15%	65.500 €	15%	65.500 €	15%	65.500 €	15%	65.500 €	15%
	5-10 años	80.000 €	15%	80.000 €	15%	80.000 €	15%	80.000 €	15%	80.000 €	15%
	>10 años	98.000 €	15%	98.000 €	15%	98.000 €	15%	98.000 €	15%	98.000 €	15%
CRM & Business Intelligence Manager	2-5 años	50.000 €	10%	50.000 €	10%	50.000 €	10%	50.000 €	10%	50.000 €	10%
	5-10 años	55.500 €	10%	55.500 €	10%	55.500 €	10%	55.500 €	10%	55.500 €	10%
	>10 años	66.500 €	10%	66.500 €	10%	66.500 €	10%	66.500 €	10%	66.500 €	10%
Market Research Specialist	2-5 años	36.000 €	10%	36.000 €	10%	36.000 €	10%	36.000 €	10%	36.000 €	10%
	5-10 años	40.000 €	10%	40.000 €	10%	40.000 €	10%	40.000 €	10%	40.000 €	10%
	>10 años	45.500 €	10%	45.500 €	10%	45.500 €	10%	45.500 €	10%	45.500 €	10%

Los salarios son brutos/anuales. Corresponden a la media salarial de las posiciones cerradas por Hays durante el año anterior en PYMES y Multinacionales. La columna "Var." corresponde al salario variable que deberá sumarse a parte.

Puedes consultar las descripciones de las posiciones en **guiasalarial.hays.es**

El símbolo identifica las posiciones que trabajamos desde nuestra línea de negocio Hays Response.

LIFE SCIENCES
TABLA SALARIAL

Área Market Access/HEOR

	Experiencia	Barcelona	Var.	Madrid	Var.	Bilbao	Var.	Sevilla	Var.	Valencia	Var.
Gerente/ Responsable de Relaciones Institucionales	2-5 años	59.000 €	25%	59.000 €	25%	59.000 €	25%	59.000 €	25%	59.000 €	25%
	5-10 años	69.500 €	25%	69.500 €	25%	69.500 €	25%	69.500 €	25%	69.500 €	25%
	>10 años	96.500 €	25%	96.500 €	25%	96.500 €	25%	96.500 €	25%	96.500 €	25%
Gerente/ Responsable de Acceso al Mercado Nacional	2-5 años	63.000 €	20%	63.000 €	20%	63.000 €	20%	63.000 €	20%	63.000 €	20%
	5-10 años	74.000 €	20%	74.000 €	20%	74.000 €	20%	74.000 €	20%	74.000 €	20%
	>10 años	101.500 €	20%	101.500 €	20%	101.500 €	20%	101.500 €	20%	101.500 €	20%
Regional Access Manager. RAM	2-5 años	62.500 €	20%	62.500 €	20%	62.500 €	20%	62.500 €	20%	62.500 €	20%
	5-10 años	65.500 €	20%	65.500 €	20%	65.500 €	20%	65.500 €	20%	65.500 €	20%
Responsable de Farmacoeconomía (HEOR)/Precio y Reembolso	2-5 años	65.000 €	10%	65.000 €	10%	65.000 €	10%	65.000 €	10%	65.000 €	10%
	5-10 años	73.000 €	15%	73.000 €	15%	73.000 €	15%	73.000 €	15%	73.000 €	15%
	>10 años	84.000 €	15%	84.000 €	15%	84.000 €	15%	84.000 €	15%	84.000 €	15%
Responsable de Concursos y Contrataciones. Tender Lead	2-5 años	48.000 €	15%	48.000 €	15%	48.000 €	15%	48.000 €	15%	48.000 €	15%
	5-10 años	54.000 €	15%	54.000 €	15%	54.000 €	15%	54.000 €	15%	54.000 €	15%

Medical Devices

	Experiencia	Barcelona	Var.	Madrid	Var.	Bilbao	Var.	Sevilla	Var.	Valencia	Var.
Delegado/a Hospitalario	2-5 años	35.000 €	20%	35.000 €	20%	35.000 €	20%	35.000 €	20%	35.000 €	20%
	5-10 años	40.000 €	25%	40.000 €	25%	40.000 €	25%	40.000 €	25%	40.000 €	25%
	>10 años	48.500 €	25%	48.500 €	25%	48.500 €	25%	48.500 €	25%	48.500 €	25%
Especialista de Producto	2-5 años	38.000 €	10%	38.000 €	10%	38.000 €	10%	38.000 €	10%	38.000 €	10%
	5-10 años	42.000 €	10%	42.000 €	10%	42.000 €	10%	42.000 €	10%	42.000 €	10%
	>10 años	45.000 €	12%	45.000 €	12%	45.000 €	12%	45.000 €	12%	45.000 €	12%
Enfermero/a Instrumentista	2-5 años	32.500 €	5%	32.500 €	5%	32.500 €	5%	32.500 €	5%	32.500 €	5%
	5-10 años	37.000 €	5%	37.000 €	5%	37.000 €	5%	37.000 €	5%	37.000 €	5%
	>10 años	45.000 €	5%	45.000 €	5%	45.000 €	5%	45.000 €	5%	45.000 €	5%
Product Manager	2-5 años	40.000 €	10%	40.000 €	10%	40.000 €	10%	40.000 €	10%	40.000 €	10%
	5-10 años	50.500 €	10%	50.500 €	10%	50.500 €	10%	50.500 €	10%	50.500 €	10%
	>10 años	60.500 €	10%	60.500 €	10%	60.500 €	10%	60.500 €	10%	60.500 €	10%
Técnico/a de Calidad y Registros	2-5 años	38.000 €	5%	38.000 €	5%	38.000 €	5%	38.000 €	5%	38.000 €	5%
	5-10 años	48.000 €	5%	48.000 €	5%	48.000 €	5%	48.000 €	5%	48.000 €	5%
	>10 años	62.000 €	5%	62.000 €	5%	62.000 €	5%	62.000 €	5%	62.000 €	5%

Healthcare

	Experiencia	Barcelona	Var.	Madrid	Var.	Bilbao	Var.	Sevilla	Var.	Valencia	Var.
Enfermero/a	2-5 años	27.500 €	n/a	27.500 €	n/a	27.500 €	5%	27.500 €	5%	27.500 €	5%
	5-10 años	35.500 €	n/a	35.500 €	n/a	35.500 €	5%	35.500 €	5%	35.500 €	5%
	>10 años	42.500 €	n/a	42.500 €	n/a	42.500 €	5%	42.500 €	5%	42.500 €	5%
Director/a de Servicio de Enfermería	2-5 años	36.000 €	n/a	36.000 €	n/a	36.000 €	5%	36.000 €	5%	36.000 €	5%
	5-10 años	43.000 €	n/a	43.000 €	n/a	43.000 €	5%	43.000 €	5%	43.000 €	5%
	>10 años	48.000 €	n/a	48.000 €	n/a	48.000 €	5%	48.000 €	5%	48.000 €	5%
Médico Asistencial Atención Primaria	2-5 años	39.000 €	n/a	39.000 €	n/a	39.000 €	5%	39.000 €	5%	39.000 €	5%
	5-10 años	48.000 €	n/a	48.000 €	n/a	48.000 €	5%	48.000 €	5%	48.000 €	5%
	>10 años	57.000 €	n/a	57.000 €	n/a	57.000 €	5%	57.000 €	5%	57.000 €	5%
Médico Asistencial Atención Especializada	2-5 años	42.500 €	n/a	41.000 €	n/a	41.000 €	5%	41.000 €	5%	41.000 €	5%
	5-10 años	49.500 €	n/a	48.500 €	n/a	48.500 €	5%	48.500 €	5%	48.500 €	5%
	>10 años	60.000 €	n/a	59.500 €	n/a	59.500 €	5%	59.500 €	5%	59.500 €	5%
Médico Perito en Valoración de Daño Personal	2-5 años	39.000 €	n/a	39.000 €	n/a	39.000 €	5%	39.000 €	5%	39.000 €	5%
	5-10 años	47.000 €	n/a	47.000 €	n/a	47.000 €	10%	47.000 €	10%	47.000 €	10%
	>10 años	57.500 €	n/a	57.500 €	n/a	57.500 €	10%	57.500 €	10%	57.500 €	10%
Director/a Médico/a	2-5 años	48.000 €	n/a	48.000 €	n/a	48.000 €	10%	48.000 €	10%	48.000 €	10%
	5-10 años	58.500 €	n/a	58.500 €	n/a	58.500 €	10%	58.500 €	10%	58.500 €	10%
	>10 años	78.000 €	n/a	78.000 €	n/a	78.000 €	15%	78.000 €	15%	78.000 €	15%
Gerente de Hospital	2-5 años	58.500 €	n/a	58.500 €	n/a	58.500 €	20%	58.500 €	20%	58.500 €	20%
	5-10 años	76.500 €	n/a	76.500 €	n/a	76.500 €	5%	76.500 €	5%	76.500 €	5%
	>10 años	93.000 €	n/a	93.000 €	n/a	93.000 €	10%	93.000 €	10%	93.000 €	10%

Los salarios son brutos/anuales. Corresponden a la media salarial de las posiciones cerradas por Hays durante el año anterior en PYMES y Multinacionales. La columna "Var." corresponde al salario variable que deberá sumarse a parte.
Puedes consultar las descripciones de las posiciones en **guiasalarial.hays.es**

El símbolo identifica las posiciones que trabajamos desde nuestra línea de negocio Hays Response.

LOGÍSTICA
INFORMACIÓN DEL SECTOR

Aumentan un 18% las contrataciones de posiciones de Supply Chain, Compras y Planificación.

Principales tendencias del sector

Dentro del Sector Logístico seguimos viendo que la actividad comercial ha llevado a las empresas a ser más agresivas y a ofrecer proyectos que generen un valor añadido, buscando nuevos tráficos y soluciones de transporte. En el área de Operaciones, las funciones de Compras y Planificación siguen siendo las dos áreas de mayor crecimiento, sobre todo por la generación de valor dentro de la compañía.

Balance

Destaca en el sector las cantidad en aumento de empresas que invierten altas sumas económicas para conseguir el fichaje de perfiles comerciales de empresas de la competencia que aporten su cartera de clientes. Los profesionales que se incorporan en este sector están cada vez más preparados y adecuados a las nuevas tecnologías de gestión.

Barómetro

Perfiles más solicitados:

Demand Planner
Director/a de Operaciones
Responsable de Almacén
Comercial
Director/a de Desarrollo de Negocio
Ingeniero/a de Compras

Perfiles menos solicitados

Ingeniero/a de Proyectos Logísticos
Project Cargo

Variación salarial anual	
2017-2018	2018-2019
+5%	+2%

Si eres empresa y necesitas contactar con uno de nuestros expertos, haz click aquí.

LOGÍSTICA
TABLA SALARIAL

Operadores Logísticos

Contract Logistics

	Experiencia	Barcelona	Var.	Madrid	Var.	Bilbao	Var.	Sevilla	Var.	Valencia	Var.
Director/a Regional de Operaciones	2-5 años	72.500 €	20%	72.500 €	20%	53.500 €	10%	56.500 €	10%	55.000 €	10%
	5-10 años	82.500 €	20%	82.500 €	20%	63.000 €	10%	64.500 €	10%	65.000 €	10%
	>10 años	90.000 €	20%	90.000 €	20%	70.000 €	10%	72.500 €	10%	75.000 €	10%
Gerente de Plataforma	2-5 años	60.000 €	20%	60.000 €	20%	48.500 €	10%	44.000 €	10%	50.000 €	10%
	5-10 años	72.500 €	20%	80.000 €	20%	60.000 €	10%	54.000 €	10%	60.000 €	10%
	>10 años	85.000 €	20%	85.000 €	20%	70.000 €	10%	65.000 €	10%	75.000 €	10%
Supervisor/a de Turno	2-5 años	41.000 €	n/a	41.000 €	n/a	30.000 €	n/a	27.000 €	n/a	28.500 €	n/a
	5-10 años	45.000 €	n/a	45.000 €	n/a	35.000 €	n/a	32.000 €	n/a	32.000 €	n/a
	>10 años	50.000 €	n/a	50.000 €	n/a	40.000 €	n/a	37.000 €	n/a	35.000 €	n/a
Director/a de Desarrollo de Negocio	2-5 años	72.500 €	20%	67.500 €	20%	50.000 €	10%	47.500 €	10%	45.000 €	10%
	5-10 años	80.000 €	20%	80.000 €	20%	60.000 €	10%	52.500 €	10%	55.000 €	10%
	>10 años	92.500 €	20%	95.000 €	20%	72.500 €	10%	62.500 €	15%	65.000 €	10%

Transitario

	Experiencia	Barcelona	Var.	Madrid	Var.	Bilbao	Var.	Sevilla	Var.	Valencia	Var.
Director/a de Oficina	2-5 años	72.500 €	20%	75.000 €	20%	46.000 €	15%	47.500 €	15%	50.000 €	20%
	5-10 años	87.500 €	20%	85.000 €	20%	61.000 €	15%	60.000 €	15%	62.500 €	20%
	>10 años	97.500 €	20%	95.000 €	20%	82.500 €	15%	73.500 €	15%	82.500 €	20%
Director/a Comercial	2-5 años	80.000 €	20%	75.000 €	20%	47.500 €	15%	44.000 €	20%	50.000 €	20%
	5-10 años	90.000 €	20%	85.000 €	20%	57.500 €	15%	55.000 €	20%	65.000 €	20%
	>10 años	97.500 €	20%	95.000 €	20%	67.500 €	15%	65.000 €	20%	72.500 €	20%
Key Account Manager	2-5 años	45.000 €	15%	42.500 €	15%	35.000 €	15%	37.500 €	15%	45.000 €	15%
	5-10 años	55.000 €	15%	52.500 €	15%	41.500 €	15%	46.500 €	15%	52.500 €	15%
	>10 años	65.000 €	20%	62.500 €	15%	48.500 €	15%	52.000 €	20%	62.500 €	20%
Comercial	2-5 años	35.000 €	15%	31.000 €	15%	26.500 €	15%	27.500 €	10%	32.500 €	10%
	5-10 años	45.000 €	20%	41.500 €	15%	33.500 €	15%	35.500 €	15%	40.000 €	10%
	>10 años	52.500 €	20%	50.000 €	15%	37.500 €	15%	43.500 €	15%	50.000 €	10%

Los salarios son brutos/anuales. Corresponden a la media salarial de las posiciones cerradas por Hays durante el año anterior en PYMES y Multinacionales. La columna "Var." corresponde al salario variable que deberá sumarse a parte.
Puedes consultar las descripciones de las posiciones en **guiasalarial.hays.es**

LOGÍSTICA
TABLA SALARIAL

Transitario

	Experiencia	Barcelona	Var.	Madrid	Var.	Bilbao	Var.	Sevilla	Var.	Valencia	Var.
Inside Sales	2-5 años	29.500 €	n/a	28.500 €	n/a	25.000 €	n/a	25.000 €	n/a	22.500 €	n/a
	5-10 años	33.500 €	n/a	32.500 €	n/a	30.000 €	n/a	28.500 €	n/a	25.500 €	n/a
	>10 años	40.000 €	n/a	40.000 €	n/a	35.000 €	n/a	32.500 €	n/a	30.500 €	n/a
Responsable de Departamento (Aéreo. Marítimo. Terrestre)	2-5 años	47.500 €	20%	46.000 €	15%	40.000 €	15%	36.500 €	10%	37.500 €	10%
	5-10 años	60.000 €	20%	56.000 €	15%	46.000 €	15%	42.500 €	10%	42.500 €	10%
	>10 años	70.000 €	20%	67.500 €	15%	60.000 €	15%	49.000 €	15%	50.000 €	10%
Project Cargo	2-5 años	42.500 €	n/a	42.500 €	10%	30.000 €	n/a	37.500 €	n/a	35.000 €	n/a
	5-10 años	52.500 €	n/a	52.500 €	10%	40.000 €	n/a	41.500 €	n/a	42.500 €	n/a
	>10 años	62.500 €	n/a	62.500 €	10%	50.000 €	n/a	47.500 €	n/a	47.500 €	n/a
Jefe/a de Tráfico	2-5 años	35.000 €	n/a	35.000 €	n/a	30.000 €	n/a	28.500 €	n/a	32.500 €	n/a
	5-10 años	42.500 €	n/a	42.500 €	n/a	35.000 €	n/a	35.000 €	n/a	37.500 €	n/a
	>10 años	50.000 €	n/a	50.000 €	n/a	45.000 €	n/a	40.000 €	n/a	43.500 €	n/a
Operativo/a de Tráfico	2-5 años	32.500 €	n/a	30.000 €	n/a	24.000 €	n/a	22.500 €	n/a	23.000 €	n/a
	5-10 años	37.500 €	n/a	35.000 €	n/a	27.000 €	n/a	27.500 €	n/a	26.000 €	n/a
	>10 años	42.500 €	n/a	40.000 €	n/a	33.500 €	n/a	32.500 €	n/a	34.500 €	n/a

Industria

	Experiencia	Barcelona	Var.	Madrid	Var.	Bilbao	Var.	Sevilla	Var.	Valencia	Var.
Director/a de Supply Chain	2-5 años	75.000 €	20%	72.500 €	20%	55.000 €	15%	53.000 €	10%	50.000 €	10%
	5-10 años	85.000 €	20%	85.000 €	20%	65.000 €	15%	63.000 €	10%	60.000 €	10%
	>10 años	95.000 €	20%	95.000 €	20%	82.500 €	15%	71.000 €	10%	72.500 €	10%
Director/a de Compras	2-5 años	80.000 €	15%	75.000 €	15%	50.000 €	10%	47.500 €	10%	60.000 €	15%
	5-10 años	90.000 €	20%	90.000 €	15%	60.000 €	10%	57.000 €	10%	80.000 €	20%
	>10 años	107.500 €	20%	107.500 €	15%	75.000 €	10%	66.500 €	10%	100.000 €	20%
Responsable de Logística	2-5 años	50.000 €	10%	47.500 €	10%	41.500 €	10%	37.500 €	10%	40.000 €	10%
	5-10 años	60.000 €	10%	57.500 €	10%	47.000 €	10%	43.000 €	10%	45.000 €	10%
	>10 años	70.000 €	10%	67.500 €	10%	56.000 €	10%	52.000 €	10%	60.000 €	10%

Los salarios son brutos/anuales. Corresponden a la media salarial de las posiciones cerradas por Hays durante el año anterior en PYMES y Multinacionales. La columna "Var." corresponde al salario variable que deberá sumarse a parte.

	Experiencia	Barcelona	Var.	Madrid	Var.	Bilbao	Var.	Sevilla	Var.	Valencia	Var.
Responsable de Transporte/ Expedición	2-5 años	45.000 €	10%	42.500 €	10%	33.500 €	10%	32.500 €	10%	32.500 €	10%
	5-10 años	55.000 €	10%	55.000 €	10%	42.500 €	10%	39.000 €	10%	37.500 €	10%
	>10 años	65.000 €	10%	65.000 €	10%	55.000 €	10%	43.500 €	15%	45.000 €	10%
Ingeniero/a de Proyectos Logísticos	2-5 años	42.500 €	10%	42.500 €	10%	30.000 €	10%	32.500 €	10%	33.000 €	10%
	5-10 años	50.000 €	10%	50.000 €	10%	38.000 €	10%	37.500 €	10%	40.000 €	10%
	>10 años	60.000 €	10%	60.000 €	10%	45.000 €	10%	42.500 €	10%	45.000 €	10%
Técnico/a de Logística	2-5 años	32.500 €	n/a	32.500 €	n/a	25.000 €	n/a	26.000 €	n/a	26.000 €	n/a
	5-10 años	40.000 €	n/a	40.000 €	n/a	31.000 €	n/a	28.500 €	n/a	29.500 €	n/a
	>10 años	50.000 €	n/a	50.000 €	n/a	36.000 €	n/a	33.000 €	n/a	34.500 €	n/a
Responsable de Almacén	2-5 años	32.500 €	n/a	31.000 €	n/a	24.500 €	n/a	25.500 €	n/a	24.000 €	n/a
	5-10 años	37.500 €	n/a	36.500 €	n/a	28.000 €	n/a	30.500 €	n/a	30.000 €	n/a
	>10 años	42.500 €	n/a	41.500 €	n/a	36.000 €	n/a	35.500 €	n/a	39.000 €	n/a
Responsable de Compras	2-5 años	55.000 €	15%	55.000 €	10%	39.000 €	10%	36.500 €	15%	35.000 €	15%
	5-10 años	65.000 €	20%	65.000 €	20%	45.000 €	10%	42.500 €	20%	40.000 €	20%
	>10 años	75.000 €	20%	75.000 €	20%	60.000 €	15%	48.000 €	20%	50.000 €	20%
Ingeniero/a de Compras	2-5 años	42.500 €	10%	45.000 €	10%	30.000 €	10%	32.500 €	10%	35.000 €	10%
	5-10 años	52.500 €	10%	52.500 €	10%	38.500 €	10%	38.500 €	10%	40.000 €	10%
	>10 años	60.000 €	10%	62.500 €	10%	42.000 €	10%	44.000 €	10%	50.000 €	10%
Responsable de Aprovisionamiento	2-5 años	42.500 €	10%	40.000 €	10%	28.000 €	10%	30.500 €	10%	35.000 €	10%
	5-10 años	47.500 €	10%	47.500 €	10%	30.000 €	10%	36.500 €	10%	40.000 €	10%
	>10 años	52.500 €	10%	52.500 €	10%	35.000 €	10%	43.000 €	10%	50.000 €	10%
Demand Planner	2-5 años	37.500 €	10%	37.500 €	10%	31.000 €	10%	28.000 €	10%	31.500 €	10%
	5-10 años	45.000 €	10%	45.000 €	10%	36.500 €	10%	36.000 €	10%	35.000 €	10%
	>10 años	52.500 €	10%	52.500 €	10%	44.500 €	10%	43.000 €	10%	47.500 €	10%

Puedes consultar las descripciones de las posiciones en **guiasalarial.hays.es**

MARKETING Y VENTAS
INFORMACIÓN DEL SECTOR

La automatización del servicio de atención al cliente ha sido un foco importante para este sector durante el 2019.

Principales tendencias del sector

Todo el proceso de venta ya está automatizado y los CRM se encargan de identificar las oportunidades de venta, calificarlas, crear propuestas personalizadas y hasta negociar. El seguimiento, la búsqueda de la persona que toma la decisión y la personalización y trato único al cliente, sea en B2B o en B2C, son ahora básicos en los departamentos de Marketing y Ventas. Es esencial hacer sentir especial al cliente que recibe el mensaje.

Balance

2019 no tiene grandes variaciones salariales. Las empresas siguen dando importancia a su departamento de Marketing y Ventas. El cliente se tiene que sentir especial, necesita que el mensaje sea para él, por lo que la atención al detalle, la buena atención y el trato personalizado a cada cliente es obligatorio.

Variación salarial anual	
2017-2018	2018-2019
0%	0%

Si eres empresa y necesitas contactar con uno de nuestros expertos, haz click aquí.

Barómetro

Perfiles más demandados:

Publicidad:
Digital Planner
Responsable de New Business
Planificador/a de Medios

Turismo:
Revenue Manager
Director/a de Food & Beverage

Gran Consumo:
Marketing Manager
Product Manager
Trade Marketing
KAM
Delegado/a Comercial

Industria:
KAM
Product Manager Junior
Product Manager Senior
Ingeniero/a Comercial
Director/a Comercial
Business Development

Perfiles menos solicitados:

Publicidad:
Director/a de Arte
Director/a Creativo

Turismo:
Event Planner
Director/a de Hotel

Gran Consumo:
Técnico/a de Comunicación
Director/a de Comunicación
Responsable de Comunicación

Industria:
Técnico/a de Marketing
Asistente de Marketing

MARKETING Y VENTAS
TABLA SALARIAL

Publicidad/New Media/Creative Agencies

	Experiencia	Barcelona	Var.	Madrid	Var.	Bilbao	Var.	Sevilla	Var.	Valencia	Var.
Director/a Creativo/a Ejecutivo/a	>10 años	87.500 €	20%	87.500 €	20%	82.500 €	20%	75.000 €	20%	82.500 €	20%
Director/a Creativo/a	>10 años	65.000 €	10%	65.000 €	10%	57.500 €	10%	50.000 €	10%	57.500 €	10%
Director/a de Arte	>10 años	35.000 €	n/a	35.000 €	n/a	32.500 €	n/a	30.000 €	n/a	30.000 €	n/a
Director/a de Cuentas	5-10 años	62.500 €	20%	60.000 €	20%	55.000 €	20%	40.500 €	20%	40.000 €	20%
Supervisor/a de Cuentas	2-5 años	37.500 €	15%	42.500 €	15%	28.500 €	15%	30.000 €	15%	29.000 €	15%
	5-10 años	45.000 €	15%	50.000 €	15%	42.500 €	15%	35.000 €	15%	34.000 €	15%
Responsable New Business	2-5 años	38.500 €	15%	40.000 €	15%	35.500 €	15%	32.500 €	15%	32.500 €	15%
Ejecutivo/a de Cuentas	2-5 años	25.000 €	10%	25.000 €	10%	22.000 €	10%	21.500 €	10%	20.000 €	10%
	5-10 años	35.000 €	12%	31.500 €	12%	28.500 €	12%	28.500 €	12%	25.000 €	12%
Planificador/a de Medios	2-5 años	27.000 €	n/a	30.500 €	n/a	23.000 €	n/a	21.000 €	n/a	20.500 €	n/a
	5-10 años	36.000 €	n/a	37.000 €	n/a	32.500 €	n/a	28.000 €	n/a	27.500 €	n/a
Diseñador/a Creativo/a	2-5 años	34.000 €	n/a	37.500 €	n/a	28.000 €	n/a	27.000 €	n/a	27.000 €	n/a
	5-10 años	42.500 €	n/a	42.500 €	n/a	40.000 €	n/a	33.000 €	n/a	32.500 €	n/a
Productor/a Gráfico/a	2-5 años	30.000 €	n/a	32.500 €	n/a	27.000 €	n/a	24.500 €	n/a	25.500 €	n/a
	5-10 años	45.000 €	n/a	40.500 €	n/a	37.000 €	n/a	31.000 €	n/a	34.000 €	n/a
Copy	2-5 años	28.500 €	n/a	31.500 €	n/a	26.000 €	n/a	22.500 €	n/a	23.500 €	n/a
Digital Planner	2-5 años	45.000 €	n/a	47.500 €	n/a	45.000 €	n/a	40.000 €	n/a	40.000 €	n/a
PR & Events Manager	2-5 años	33.500 €	n/a	35.250 €	n/a	32.000 €	n/a	28.000 €	n/a	28.000 €	n/a

Los salarios son brutos/anuales. Corresponden a la media salarial de las posiciones cerradas por Hays durante el año anterior en PYMES y Multinacionales. La columna "Var." corresponde al salario variable que deberá sumarse a parte.
Puedes consultar las descripciones de las posiciones en **guiasalarial.hays.es**

El símbolo identifica las posiciones que trabajamos desde nuestra línea de negocio Hays Response.

MARKETING Y VENTAS
TABLA SALARIAL

Turismo

	Experiencia	Barcelona	Var.	Madrid	Var.	Bilbao	Var.	Sevilla	Var.	Valencia	Var.
Director/a General Cadena Hotelera	>10 años	102.500 €	30%	95.000 €	30%	85.000 €	30%	87.500 €	30%	85.000 €	30%
Director/a Hotel	>10 años	72.500 €	20%	65.000 €	20%	65.000 €	20%	60.000 €	20%	60.000 €	20%
Director/a de Expansión/ Estrategia	>10 años	90.000 €	20%	85.000 €	20%	80.000 €	20%	75.000 €	20%	75.000 €	20%
Director/a de Marketing	>10 años	87.500 €	20%	85.000 €	20%	70.000 €	20%	62.500 €	20%	62.500 €	20%
Director/a Comercial	>10 años	70.000 €	20%	67.500 €	20%	65.000 €	20%	62.500 €	20%	65.000 €	20%
Director/a de Food & Beverage	>10 años	57.500 €	20%	60.000 €	20%	50.000 €	20%	48.000 €	20%	46.500 €	20%
Event Planner	2-5 años	32.500 €	20%	32.500 €	20%	30.000 €	20%	27.500 €	20%	27.500 €	20%
Revenue Manager	2-5 años	40.000 €	20%	40.000 €	20%	35.000 €	20%	35.000 €	20%	35.000 €	20%

Gran Consumo

	Experiencia	Barcelona	Var.	Madrid	Var.	Bilbao	Var.	Sevilla	Var.	Valencia	Var.
Director/a de Marketing	5-10 años	65.000 €	25%	65.000 €	25%	62.500 €	25%	60.000 €	25%	52.500 €	25%
	>10 años	85.000 €	25%	85.000 €	25%	75.000 €	25%	70.000 €	25%	70.000 €	25%
Marketing Manager	>5 años	55.000 €	20%	55.000 €	20%	50.000 €	20%	47.500 €	20%	48.000 €	20%
Asistente de Marketing	2-5 años	29.000 €	5%	27.500 €	5%	25.000 €	5%	23.500 €	5%	22.000 €	5%
Brand Manager	>5 años	42.500 €	15%	42.500 €	15%	38.000 €	15%	34.000 €	15%	38.000 €	15%
	<5 años	55.000 €	15%	55.000 €	15%	50.000 €	15%	42.500 €	15%	50.000 €	15%
Product Manager	>5 años	36.000 €	15%	36.000 €	15%	33.500 €	15%	30.000 €	15%	33.500 €	15%
	<5 años	50.000 €	15%	50.000 €	15%	45.000 €	15%	34.000 €	15%	42.500 €	15%
Director/a de Comunicación	>5 años	58.000 €	10%	65.000 €	10%	50.000 €	10%	45.000 €	10%	48.500 €	10%

Los salarios son brutos/anuales. Corresponden a la media salarial de las posiciones cerradas por Hays durante el año anterior en PYMES y Multinacionales. La columna "Var." corresponde al salario variable que deberá sumarse a parte.

	Experiencia	Barcelona	Var.	Madrid	Var.	Bilbao	Var.	Sevilla	Var.	Valencia	Var.
Responsable de Comunicación	<5 años	39.000 €	10%	42.500 €	10%	38.500 €	10%	32.000 €	10%	35.000 €	10%
Técnico/a de Comunicación	2-5 años	30.000 €	n/a	30.000 €	n/a	26.000 €	n/a	25.000 €	n/a	26.000 €	n/a
Trade Marketing Manager	>5 años	42.500 €	15%	42.500 €	15%	41.000 €	15%	35.000 €	15%	40.500 €	15%
	<5 años	50.000 €	15%	50.000 €	15%	50.000 €	15%	42.500 €	15%	42.500 €	15%
Director/a Comercial	>10 años	90.000 €	30%	90.000 €	30%	85.000 €	30%	77.500 €	30%	77.500 €	30%
Director/a de Exportación	>10 años	95.000 €	30%	90.000 €	30%	75.500 €	30%	65.000 €	30%	70.000 €	30%
KAM	>5 años	45.000 €	25%	50.000 €	25%	43.000 €	25%	35.000 €	25%	36.500 €	25%
	<5 años	62.500 €	25%	62.500 €	25%	58.750 €	25%	47.500 €	25%	44.000 €	25%
Delegado/a Comercial	2-5 años	30.000 €	20%	33.000 €	20%	28.500 €	20%	28.500 €	20%	28.500 €	20%
Export Area Manager	2-5 años	45.000 €	20%	40.000 €	20%	39.000 €	20%	35.000 €	20%	36.000 €	20%
Gestor/a Punto de Venta	2-5 años	29.000 €	10%	29.000 €	10%	27.000 €	10%	21.000 €	10%	24.000 €	10%
Jefe/a de Ventas	5-10 años	65.000 €	30%	65.000 €	30%	60.000 €	30%	55.000 €	30%	55.000 €	30%
Brand Ambassador	2-5 años	36.000 €	15%	35.000 €	15%	38.000 €	15%	36.000 €	15%	35.500 €	15%
	>5 años	40.000 €	15%	40.000 €	15%	42.500 €	15%	40.000 €	15%	40.000 €	15%
Category Manager	>5 años	47.000 €	15%	47.000 €	15%	45.000 €	15%	42.500 €	15%	45.000 €	15%
Promotor Comercial	2-5 años	23.000 €	10%	25.000 €	10%	21.000 €	10%	18.000 €	10%	20.000 €	10%
Regional Sales Manager	5-10 años	52.500 €	20%	55.000 €	20%	41.000 €	20%	42.500 €	20%	40.000 €	20%
Business Analyst	2-5 años	37.500 €	n/a	37.500 €	n/a	32.000 €	n/a	28.000 €	n/a	29.000 €	n/a

Puedes consultar las descripciones de las posiciones en **guiasalarial.hays.es**

El símbolo identifica las posiciones que trabajamos desde nuestra línea de negocio Hays Response.

MARKETING Y VENTAS
TABLA SALARIAL

Industria

	Experiencia	Barcelona	Var.	Madrid	Var.	Bilbao	Var.	Sevilla	Var.	Valencia	Var.
Director/a General	>15 años	160.000 €	30%	160.000 €	30%	132.500 €	30%	95.000 €	30%	100.000 €	30%
Director/a de Marketing	5-10 años	72.500 €	20%	77.500 €	20%	64.500 €	20%	57.500 €	20%	55.000 €	20%
	>10 años	80.000 €	15%	80.000 €	15%	77.500 €	15%	67.500 €	15%	65.000 €	15%
Asistente de Marketing	2-5 años	25.000 €	20%	24.000 €	20%	23.000 €	20%	21.000 €	20%	24.000 €	20%
Product Manager	5-10 años	40.000 €	20%	40.000 €	20%	35.000 €	20%	30.500 €	20%	32.500 €	20%
	>10 años	50.000 €	20%	52.500 €	20%	46.000 €	20%	40.000 €	20%	45.000 €	20%
Técnico/a de Marketing	2-5 años	30.000 €	10%	30.000 €	10%	27.500 €	10%	21.500 €	10%	27.000 €	10%
Director/a Comercial	5-10 años	70.000 €	30%	75.000 €	30%	68.500 €	30%	60.000 €	30%	60.000 €	30%
	>10 años	85.000 €	30%	85.000 €	30%	80.500 €	30%	65.000 €	30%	70.000 €	30%
Jefe/a de Ventas	5-10 años	60.000 €	25%	60.000 €	25%	55.000 €	25%	40.000 €	25%	40.000 €	25%
Key Account Manager	2-5 años	45.000 €	20%	42.500 €	20%	40.000 €	20%	38.500 €	20%	35.000 €	20%
	5-10 años	55.500 €	30%	60.000 €	30%	52.500 €	30%	45.000 €	30%	45.000 €	30%
Delegado/a Comercial	>5 años	40.000 €	15%	40.000 €	15%	35.000 €	15%	34.000 €	15%	37.500 €	15%
Ingeniero/a Comercial	>5 años	47.500 €	20%	47.500 €	20%	47.500 €	20%	37.000 €	20%	40.000 €	20%
Técnico/a Comercial	2-5 años	35.000 €	15%	35.000 €	15%	32.000 €	15%	27.000 €	15%	29.250 €	15%
	5-10 años	42.000 €	15%	42.000 €	15%	42.000 €	15%	33.000 €	15%	35.000 €	15%
Area Manager	2-5 años	45.000 €	20%	47.500 €	20%	45.500 €	20%	35.000 €	20%	35.000 €	20%
	>5 años	52.500 €	20%	52.500 €	20%	53.000 €	20%	45.000 €	20%	47.500 €	20%
Director/a de Exportación	5-10 años	70.000 €	30%	68.000 €	30%	67.500 €	30%	55.000 €	30%	50.000 €	30%
Export Area Manager	2-5 años	40.000 €	20%	40.000 €	20%	40.000 €	20%	35.000 €	20%	37.500 €	20%
	5-10 años	50.000 €	20%	50.000 €	20%	50.000 €	20%	45.000 €	20%	42.500 €	20%
Business Development	2-5 años	45.000 €	20%	45.000 €	20%	40.000 €	20%	35.000 €	20%	35.000 €	20%
Business Development Manager	5-10 años	55.000 €	20%	55.000 €	20%	45.000 €	20%	44.000 €	20%	44.000 €	20%

Los salarios son brutos/anuales. Corresponden a la media salarial de las posiciones cerradas por Hays durante el año anterior en PYMES y Multinacionales. La columna "Var." corresponde al salario variable que deberá sumarse a parte.
Puedes consultar las descripciones de las posiciones en **guiasalarial.hays.es**

El símbolo identifica las posiciones que trabajamos desde nuestra línea de negocio Hays Response.



OFFICE SUPPORT
INFORMACIÓN DEL SECTOR

La digitalización se va acomodando en el sector a través del aumento de reuniones a distancia o comunicaciones por otros medios que excluyen el volumen de llamadas y visitas presenciales.

Principales tendencias del sector

Continúa habiendo una demanda notable de los perfiles de soporte administrativo polivalentes y que aporten idiomas. Los roles de los perfiles de Office Management y Secretariado de Dirección son cada vez más ejecutivos y menos administrativos. Se tienen en cuenta otro tipo de requisitos a la hora de reclutarlos; como la capacidad analítica, la formación superior y la experiencia en desarrollo de tareas más orientadas a negocio.

Balance

El balance en cuanto a demanda de estos perfiles se mantiene estable. No obstante los descriptivos a nivel funcional se han ido adaptando cada vez más hacia funciones más polivalentes.

Barómetro

Perfiles más solicitados:
Office Manager
Administrativo/a Comercial

Perfiles menos solicitados:
Secretario/a de Presidencia
Recepcionista

Variación salarial anual	
2017-2018	2018-2019
0%	0%

Si eres empresa y necesitas contactar con uno de nuestros expertos, haz click aquí.

OFFICE SUPPORT
TABLA SALARIAL

Secretarios/as

	Experiencia	Barcelona	Var.	Madrid	Var.	Bilbao	Var.	Sevilla	Var.	Valencia	Var.	
Secretario/a de Presidencia	<2 años	25.000 €	n/a	26.000 €	n/a	25.000 €	n/a	25.000 €	n/a	25.000 €	n/a	■
	2-5 años	29.500 €	n/a	29.500 €	n/a	29.000 €	n/a	27.000 €	n/a	26.000 €	n/a	■
	5-10 años	36.000 €	n/a	36.000 €	n/a	32.000 €	n/a	30.000 €	n/a	31.000 €	n/a	
	>10 años	42.500 €	n/a	43.500 €	n/a	37.000 €	n/a	35.000 €	n/a	35.000 €	n/a	
Secretario/a de Dirección	<2 años	22.000 €	n/a	22.000 €	n/a	19.500 €	n/a	20.000 €	n/a	20.000 €	n/a	■
	2-5 años	25.000 €	n/a	25.000 €	n/a	24.500 €	n/a	23.000 €	n/a	23.000 €	n/a	■
	5-10 años	29.500 €	n/a	29.500 €	n/a	27.500 €	n/a	27.000 €	n/a	27.000 €	n/a	■
	>10 años	35.500 €	n/a	34.500 €	n/a	31.000 €	n/a	30.000 €	n/a	30.000 €	n/a	
Asistente Personal/ Personal Assistant	<2 años	23.000 €	n/a	25.000 €	n/a	25.000 €	n/a	22.000 €	n/a	22.000 €	n/a	■
	2-5 años	27.500 €	n/a	28.000 €	n/a	28.000 €	n/a	26.000 €	n/a	26.000 €	n/a	■
	5-10 años	29.500 €	n/a	31.500 €	n/a	30.500 €	n/a	27.000 €	n/a	27.000 €	n/a	■
	>10 años	32.000 €	n/a	35.000 €	n/a	33.000 €	n/a	30.500 €	n/a	30.500 €	n/a	
Office Manager	<2 años	22.000 €	n/a	24.000 €	n/a	23.000 €	n/a	22.000 €	n/a	22.500 €	n/a	■
	2-5 años	26.000 €	n/a	26.000 €	n/a	24.500 €	n/a	25.000 €	n/a	24.500 €	n/a	■
	5-10 años	31.500 €	n/a	32.000 €	n/a	28.000 €	n/a	28.500 €	n/a	29.000 €	n/a	■
	>10 años	40.000 €	n/a	40.500 €	n/a	35.000 €	n/a	35.000 €	n/a	34.500 €	n/a	
Secretario/a de Departamento	<2 años	19.000 €	n/a	19.500 €	n/a	18.500 €	n/a	18.000 €	n/a	18.000 €	n/a	■
	2-5 años	21.000 €	n/a	21.500 €	n/a	20.500 €	n/a	19.500 €	n/a	19.500 €	n/a	■
	5-10 años	25.000 €	n/a	25.000 €	n/a	23.500 €	n/a	21.500 €	n/a	21.500 €	n/a	■
	>10 años	28.000 €	n/a	28.000 €	n/a	25.500 €	n/a	24.000 €	n/a	24.000 €	n/a	■
Recepcionista con Idiomas	<2 años	18.000 €	n/a	18.000 €	n/a	17.500 €	n/a	17.500 €	n/a	18.000 €	n/a	■
	2-5 años	20.000 €	n/a	20.000 €	n/a	19.000 €	n/a	19.000 €	n/a	19.500 €	n/a	■
	5-10 años	22.500 €	n/a	22.500 €	n/a	21.000 €	n/a	21.000 €	n/a	20.500 €	n/a	■
	>10 años	25.000 €	n/a	25.500 €	n/a	22.500 €	n/a	22.500 €	n/a	23.000 €	n/a	■

Los salarios son brutos/anuales. Corresponden a la media salarial de las posiciones cerradas por Hays durante el año anterior en PYMES y Multinacionales. La columna "Var." corresponde al salario variable que deberá sumarse a parte.
Puedes consultar las descripciones de las posiciones en **guiasalarial.hays.es**

■ El símbolo identifica las posiciones que trabajamos desde nuestra línea de negocio Hays Response.

OFFICE SUPPORT
TABLA SALARIAL

Administrativos/as

	Experiencia	Barcelona	Var.	Madrid	Var.	Bilbao	Var.	Sevilla	Var.	Valencia	Var.	
Administrativo/a Comercial	<2 años	21.500 €	n/a	23.000 €	n/a	20.000 €	n/a	20.000 €	n/a	19.000 €	n/a	■
	2-5 años	25.500 €	n/a	27.000 €	n/a	24.000 €	n/a	23.500 €	n/a	23.000 €	n/a	■
	>5 años	30.000 €	n/a	29.000 €	n/a	27.500 €	n/a	25.500 €	n/a	25.500 €	n/a	■
Administrativo/a de Facturación	<2 años	18.000 €	n/a	19.000 €	n/a	18.000 €	n/a	18.000 €	n/a	18.000 €	n/a	■
	2-5 años	22.000 €	n/a	22.500 €	n/a	20.000 €	n/a	20.000 €	n/a	20.500 €	n/a	■
	>5 años	25.500 €	n/a	26.000 €	n/a	23.000 €	n/a	22.500 €	n/a	23.000 €	n/a	■
Administrativo/a de Marketing	<2 años	19.500 €	n/a	19.500 €	n/a	20.000 €	n/a	19.000 €	n/a	19.000 €	n/a	■
	2-5 años	22.000 €	n/a	22.500 €	n/a	22.000 €	n/a	22.500 €	n/a	22.000 €	n/a	■
	>5 años	25.500 €	n/a	25.500 €	n/a	25.000 €	n/a	25.000 €	n/a	25.000 €	n/a	■

Los salarios son brutos/anuales. Corresponden a la media salarial de las posiciones cerradas por Hays durante el año anterior en PYMES y Multinacionales. La columna "Var." corresponde al salario variable que deberá sumarse a parte. Puedes consultar las descripciones de las posiciones en **guiasalarial.hays.es**

■ El símbolo identifica las posiciones que trabajamos desde nuestra línea de negocio Hays Response.

RECURSOS HUMANOS
INFORMACIÓN DEL SECTOR

Principales tendencias del sector

La transformación digital es un objetivo en el plan estratégico de todas las compañías. Esto conlleva un fuerte impacto sobre las organizaciones y las personas que las integran. Por ello, se están creando nuevas figuras dentro del área de personas que impulsan y lideran este cambio.

Balance

Las organizaciones deben saber gestionar estos cambios. La era digital ya está aquí y la guerra de talentos está lejos de detenerse, es más, se va a intensificar.

Barómetro

Perfiles más solicitados:

Director/a de RRHH
HR Analytics
Compensación y Beneficios

Perfiles menos solicitados:

RSC
Técnico/a de Formación
Comunicación Interna

Variación salarial anual	
2017-2018	2018-2019
+2%	+1%

Si eres empresa y necesitas contactar con uno de nuestros expertos, haz click aquí.

RECURSOS HUMANOS
TABLA SALARIAL

PYMES

	Experiencia	Barcelona	Var.	Madrid	Var.	Bilbao	Var.	Sevilla	Var.	Valencia	Var.
Director/a de Recursos Humanos/ Responsable de RRHH	2-5 años	49.470 €	10%	47.500 €	10%	44.370 €	10%	34.170 €	10%	40.500 €	10%
	5-10 años	58.140 €	10%	65.000 €	10%	54.000 €	10%	42.840 €	10%	48.000 €	10%
	>10 años	68.340 €	10%	72.500 €	10%	66.500 €	10%	48.450 €	10%	63.500 €	10%
Jefe/a de Personal/ Administración de Personal	2-5 años	43.350 €	10%	47.500 €	10%	41.820 €	5%	37.740 €	5%	38.500 €	5%
	5-10 años	48.450 €	15%	52.500 €	15%	47.430 €	10%	41.820 €	10%	44.000 €	10%
	>10 años	61.200 €	20%	62.500 €	20%	53.550 €	15%	51.000 €	15%	51.000 €	15%

Gran Empresa

Perfiles de Dirección

	Experiencia	Barcelona	Var.	Madrid	Var.	Bilbao	Var.	Sevilla	Var.	Valencia	Var.
Director/a de Recursos Humanos	2-5 años	81.090 €	20%	90.000 €	20%	67.830 €	20%	48.450 €	20%	50.500 €	20%
	5-10 años	93.840 €	20%	105.000 €	20%	78.030 €	20%	58.140 €	20%	65.000 €	20%
	>10 años	135.660 €	20%	132.500 €	20%	96.390 €	20%	70.890 €	20%	77.500 €	20%

Perfiles Generalistas

	Experiencia	Barcelona	Var.	Madrid	Var.	Bilbao	Var.	Sevilla	Var.	Valencia	Var.
HR Business Partner	2-5 años	46.920 €	15%	50.000 €	15%	44.370 €	15%	36.210 €	15%	37.000 €	15%
	>5 años	68.340 €	15%	60.000 €	15%	53.040 €	15%	44.880 €	15%	47.500 €	15%
Técnico/a de RRHH	2-5 años	32.130 €	5%	34.000 €	5%	31.620 €	5%	23.970 €	5%	30.000 €	5%
	>5 años	38.250 €	5%	41.500 €	5%	38.250 €	5%	29.580 €	5%	35.000 €	5%
International HRBP	2-5 años	56.100 €	10%	57.500 €	10%	48.450 €	10%	38.250 €	10%	39.000 €	10%
	>5 años	66.300 €	20%	65.000 €	20%	58.650 €	15%	43.350 €	15%	44.000 €	15%
Responsable de RRHH de Planta Industrial	2-5 años	45.900 €	5%	50.000 €	5%	48.450 €	5%	38.250 €	5%	44.000 €	5%
	>5 años	56.100 €	15%	62.500 €	15%	66.300 €	10%	51.000 €	10%	50.000 €	10%

Los salarios son brutos/anuales. Corresponden a la media salarial de las posiciones cerradas por Hays durante el año anterior en PYMES y Multinacionales. La columna "Var." corresponde al salario variable que deberá sumarse a parte. Puedes consultar las descripciones de las posiciones en **guiasalarial.hays.es**

RECURSOS HUMANOS
TABLA SALARIAL

Compensación y Beneficios

	Experiencia	Barcelona	Var.	Madrid	Var.	Bilbao	Var.	Sevilla	Var.	Valencia	Var.
Responsable de Compensación y Beneficios	2-5 años	47.940 €	10%	50.000 €	10%	46.410 €	10%	41.310 €	10%	41.500 €	10%
	5-10 años	62.220 €	10%	58.500 €	10%	56.610 €	10%	45.390 €	10%	51.500 €	10%
	>10 años	76.500 €	10%	70.000 €	10%	67.320 €	10%	51.000 €	10%	57.500 €	10%
Técnico/a de Compensación y Beneficios	2-5 años	28.050 €	10%	31.500 €	10%	27.030 €	10%	20.400 €	10%	23.000 €	10%
	5-10 años	36.720 €	10%	37.500 €	10%	33.150 €	10%	25.500 €	10%	28.000 €	10%

Nóminas y Relaciones Laborales

	Experiencia	Barcelona	Var.	Madrid	Var.	Bilbao	Var.	Sevilla	Var.	Valencia	Var.
Responsable de Relaciones Laborales	2-5 años	38.250 €	10%	38.500 €	10%	33.150 €	10%	25.500 €	10%	30.500 €	10%
	5-10 años	48.450 €	10%	55.000 €	10%	43.350 €	10%	33.660 €	10%	36.000 €	10%
	>10 años	63.750 €	10%	70.000 €	10%	53.550 €	10%	42.330 €	10%	46.000 €	10%
Técnico/a de Nóminas	2-5 años	24.480 €	5%	26.000 €	5%	22.440 €	5%	20.400 €	5%	20.500 €	5%
	>5 años	32.130 €	5%	32.000 €	5%	26.520 €	5%	23.460 €	5%	24.500 €	5%

Prevención y Riesgos Laborales

	Experiencia	Barcelona	Var.	Madrid	Var.	Bilbao	Var.	Sevilla	Var.	Valencia	Var.
Responsable de Prevención de Riesgos Laborales	2-5 años	29.070 €	10%	33.000 €	10%	27.030 €	10%	25.500 €	10%	26.000 €	10%
	5-10 años	43.350 €	10%	42.500 €	10%	39.270 €	10%	35.700 €	10%	37.500 €	10%
	>10 años	53.550 €	10%	57.500 €	10%	46.920 €	10%	42.840 €	10%	45.750 €	10%
Técnico/a de Prevención de Riesgos Laborales	2-5 años	22.950 €	5%	22.500 €	5%	23.000 €	5%	15.810 €	5%	18.500 €	5%
	>5años	28.050 €	5%	27.500 €	5%	28.000 €	5%	21.420 €	5%	25.000 €	5%

Los salarios son brutos/anuales. Corresponden a la media salarial de las posiciones cerradas por Hays durante el año anterior en PYMES y Multinacionales. La columna "Var." corresponde al salario variable que deberá sumarse a parte.

Formación y Desarrollo

	Experiencia	Barcelona	Var.	Madrid	Var.	Bilbao	Var.	Sevilla	Var.	Valencia	Var.
Responsable de Formación y Desarrollo	2-5 años	38.250 €	10%	36.000 €	10%	32.130 €	10%	28.560 €	10%	32.500 €	10%
	5-10 años	48.450 €	10%	47.000 €	10%	36.720 €	10%	35.700 €	10%	44.000 €	10%
	>10 años	56.100 €	10%	57.000 €	10%	48.450 €	10%	43.860 €	10%	49.000 €	10%
Técnico/a de Formación y Desarrollo	2-5 años	28.050 €	5%	30.000 €	5%	22.440 €	5%	20.400 €	5%	23.500 €	5%
	>5 años	33.150 €	5%	36.000 €	5%	27.030 €	5%	24.480 €	5%	28.500 €	5%

Selección

	Experiencia	Barcelona	Var.	Madrid	Var.	Bilbao	Var.	Sevilla	Var.	Valencia	Var.
Responsable de Selección	2-5 años	38.250 €	10%	37.000 €	10%	30.600 €	10%	28.560 €	10%	33.500 €	10%
	5-10 años	43.350 €	10%	44.000 €	10%	38.250 €	10%	34.170 €	10%	42.500 €	10%
	>10 años	53.550 €	10%	51.000 €	10%	45.900 €	10%	40.800 €	10%	49.000 €	10%
International Recruiters	2-5 años	33.150 €	5%	30.000 €	5%	22.950 €	5%	20.400 €	5%	25.000 €	5%
	5-10 años	38.250 €	5%	36.500 €	5%	27.030 €	5%	24.480 €	5%	31.000 €	5%
	>10 años	45.900 €	5%	40.000 €	5%	30.600 €	5%	29.070 €	5%	36.000 €	5%
Técnico/a de Selección	2-5 años	21.930 €	5%	21.000 €	5%	16.830 €	5%	15.300 €	5%	18.000 €	5%
	>5 años	28.050 €	5%	30.000 €	5%	21.420 €	5%	18.360 €	5%	21.000 €	5%

Comunicación Interna

	Experiencia	Barcelona	Var.	Madrid	Var.	Bilbao	Var.	Sevilla	Var.	Valencia	Var.
Responsable de Comunicación Interna	2-5 años	38.250 €	10%	37.000 €	10%	30.600 €	10%	28.560 €	10%	32.500 €	10%
	5-10 años	48.450 €	10%	43.350 €	10%	38.250 €	10%	34.170 €	10%	39.000 €	10%
	>10 años	56.100 €	10%	53.550 €	10%	46.920 €	10%	38.760 €	10%	47.000 €	10%

Innovación

	Experiencia	Barcelona	Var.	Madrid	Var.	Bilbao	Var.	Sevilla	Var.	Valencia	Var.
Transformación Digital y Gestión del Cambio	2-5 años	35.000 €	10%	39.000 €	10%	32.000 €	10%	30.000 €	10%	33.000 €	10%
	5-10 años	50.000 €	15%	55.000 €	15%	38.000 €	15%	36.000 €	15%	39.000 €	15%
	>10 años	51.500 €	20%	61.000 €	20%	47.000 €	20%	45.000 €	20%	45.000 €	20%

Puedes consultar las descripciones de las posiciones en **guiasalarial.hays.es**

El símbolo identifica las posiciones que trabajamos desde nuestra línea de negocio Hays Response.

RETAIL
INFORMACIÓN DEL SECTOR

El sector va rumbo a la consolidación y a conseguir la omnicanalidad entre el mercado físico y online.

Principales tendencias del sector

Las empresas del sector Retail están desaprendiendo los antiguos vicios de enfocarse sólo en el producto y en el punto de venta en función de tendencias. El cliente se convierte en el objetivo número uno del negocio.

El sector sigue invirtiendo en sus puntos de ventas para poder conseguir un valor diferencial e influir en las ventas de forma directa con el objetivo de rentabilizar el producto y ventas.

Balance

Gracias a los usuarios y las nuevas formas de consumo, las empresas han aprendido a fusionar estrategia ON y OFF. Aun así, todavía les queda un largo camino.

Barómetro

Perfiles más solicitados:
Sales Director
Digital Marketing Manager
Area Manager
Director/a de Boutique de Lujo
Retail Customer Experience Manager

Perfiles menos solicitados:
Product Manager
Junior Buyer
Senior Buyer
KAM

Variación salarial anual	
2017-2018	2018-2019
0%	+2%

Si eres empresa y necesitas contactar con uno de nuestros expertos, haz click aquí.

RETAIL
TABLA SALARIAL

Retail

	Experiencia	Barcelona	Var.	Madrid	Var.	Bilbao	Var.	Sevilla	Var.	Valencia	Var.	
Country Manager	>10 años	115.000 €	20%	115.000 €	20%	72.500 €	20%	65.000 €	20%	62.500 €	20%	
Retail Manager	5-10 años	97.500 €	20%	97.500 €	20%	60.000 €	20%	61.500 €	20%	62.500 €	20%	
Regional Manager	5-10 años	70.000 €	20%	70.000 €	20%	58.500 €	20%	52.500 €	20%	42.500 €	20%	
Area Manager	5-10 años	40.000 €	20%	41.000 €	20%	33.000 €	20%	34.000 €	20%	34.000 €	20%	
Director/a de Macrotienda / Hipermercado	>10 años	55.000 €	10%	60.000 €	20%	47.500 €	20%	43.500 €	20%	50.000 €	20%	
Director/a de Boutique de Lujo	5-10 años	55.000 €	15%	55.000 €	20%	40.000 €	20%	37.500 €	20%	42.500 €	20%	
Store Manager	2-5 años	35.000 €	10%	30.000 €	20%	22.000 €	20%	23.500 €	20%	23.500 €	20%	
Department/Section Manager	2-5 años	23.000 €	10%	22.000 €	20%	21.500 €	20%	21.000 €	20%	20.500 €	20%	■
Sales Assistant	1-2 años	16.500 €	10%	16.750 €	20%	15.000 €	20%	16.500 €	20%	15.500 €	20%	■
Head of Cashier	1-2 años	18.000 €	10%	18.000 €	20%	17.000 €	20%	17.000 €	20%	17.500 €	20%	■
Stock Controller	1-2 años	22.500 €	10%	22.500 €	20%	20.000 €	20%	23.000 €	20%	20.500 €	20%	■
Técnico/a de Expansión	< 5 años	45.000 €	20%	45.000 €	20%	35.000 €	20%	35.000 €	20%	35.000 €	20%	
	5-10 años	57.500 €	20%	57.500 €	20%	45.000 €	20%	45.000 €	20%	45.000 €	20%	
Director/a de Expansión	< 5 años	75.000 €	20%	75.000 €	20%	57.500 €	20%	57.500 €	20%	57.500 €	20%	
	5-10 años	85.000 €	20%	85.000 €	20%	67.500 €	20%	67.500 €	20%	67.500 €	20%	
Retail Customer Experience Manager	4-6 años	50.000 €	15%	50.000 €	15%	40.000 €	15%	40.000 €	15%	40.000 €	15%	

Wholesale

	Experiencia	Barcelona	Var.	Madrid	Var.	Bilbao	Var.	Sevilla	Var.	Valencia	Var.
Sales Director	>10 años	95.000 €	20%	95.000 €	25%	66.000 €	25%	62.500 €	25%	55.000 €	25%
KAM	5-10 años	57.500 €	20%	57.500 €	20%	40.000 €	20%	39.000 €	20%	32.500 €	20%
Account Manager	2-5 años	35.000 €	20%	34.500 €	20%	22.500 €	20%	22.500 €	20%	23.000 €	20%

Los salarios son brutos/anuales. Corresponden a la media salarial de las posiciones cerradas por Hays durante el año anterior en PYMES y Multinacionales. La columna "Var." corresponde al salario variable que deberá sumarse a parte. Puedes consultar las descripciones de las posiciones en **guiasalarial.hays.es**

■ El símbolo identifica las posiciones que trabajamos desde nuestra línea de negocio Hays Response.

RETAIL
TABLA SALARIAL

Marketing

	Experiencia	Barcelona	Var.	Madrid	Var.	Bilbao	Var.	Sevilla	Var.	Valencia	Var.
Marketing Director	>10 años	85.000 €	10%	85.000 €	10%	61.000 €	10%	66.500 €	10%	67.000 €	10%
PR & Comms Director	>10 años	70.000 €	10%	67.500 €	10%	45.000 €	10%	47.500 €	10%	55.000 €	10%
PR & Comms Specialist	2-5 años	40.000 €	10%	38.500 €	10%	33.000 €	10%	34.000 €	10%	33.000 €	10%
Social Media Manager	2-5 años	28.000 €	10%	28.000 €	10%	25.000 €	10%	25.500 €	10%	27.500 €	10%
Marketing Specialist	2-5 años	35.000 €	10%	33.250 €	10%	30.500 €	10%	32.500 €	10%	32.000 €	10%
Product Manager	2-5 años	35.000 €	15%	33.000 €	15%	24.000 €	15%	27.000 €	15%	26.500 €	15%
Digital Marketing Manager	5-10 años	62.500 €	10%	62.500 €	10%	52.500 €	10%	53.500 €	10%	52.500 €	10%
Digital Marketing Specialist	2-3 años	35.000 €	10%	35.000 €	10%	28.000 €	10%	26.500 €	10%	27.500 €	10%
E-commerce Manager	5-10 años	45.000 €	10%	47.500 €	10%	40.500 €	10%	40.000 €	10%	40.000 €	10%
CRM Manager	5-10 años	40.000 €	10%	40.000 €	10%	30.000 €	10%	29.500 €	10%	32.500 €	10%
CRM Specialist	2-3 años	35.000 €	10%	35.500 €	10%	27.500 €	10%	27.500 €	10%	27.500 €	10%
Trade Marketing Manager	2-5 años	47.500 €	10%	47.500 €	10%	37.500 €	10%	32.500 €	10%	37.500 €	10%
Visual Merchandiser Director	>10 años	72.500 €	20%	72.500 €	20%	57.500 €	20%	57.500 €	20%	57.500 €	20%
Visual Merchandiser	2-5 años	40.000 €	20%	37.500 €	20%	32.250 €	20%	32.500 €	20%	32.500 €	20%

Los salarios son brutos/anuales. Corresponden a la media salarial de las posiciones cerradas por Hays durante el año anterior en PYMES y Multinacionales. La columna "Var." corresponde al salario variable que deberá sumarse a parte.

Diseño

	Experiencia	Barcelona	Var.	Madrid	Var.	Bilbao	Var.	Sevilla	Var.	Valencia	Var.
Creative Director	>10 años	100.000 €	20%	105.000 €	20%	79.500 €	20%	80.000 €	20%	80.000 €	20%
Senior Designer	5-10 años	60.000 €	n/a	60.000 €	n/a	47.500 €	n/a	47.500 €	n/a	47.500 €	n/a
Junior Designer	2-5 años	35.000 €	n/a	32.500 €	n/a	27.500 €	n/a	27.500 €	n/a	27.500 €	n/a
Graphic Designer	2-5 años	35.000 €	n/a	31.500 €	n/a	26.500 €	n/a	27.500 €	n/a	26.500 €	n/a
Senior Pattern Maker	5-10 años	45.000 €	n/a	42.500 €	n/a	37.500 €	n/a	37.500 €	n/a	37.500 €	n/a
Junior Pattern Maker	2-5 años	30.000 €	n/a	27.500 €	n/a	22.500 €	n/a	22.500 €	n/a	22.500 €	n/a

Compras/Producto

	Experiencia	Barcelona	Var.	Madrid	Var.	Bilbao	Var.	Sevilla	Var.	Valencia	Var.
Buying Director	>10 años	100.000 €	20%	100.000 €	20%	80.000 €	20%	80.000 €	20%	80.000 €	20%
Senior Buyer	5-10 años	55.000 €	10%	55.000 €	n/a	43.000 €	n/a	42.500 €	n/a	43.000 €	n/a
Junior Buyer	2-5 años	35.000 €	10%	35.000 €	n/a	27.500 €	n/a	27.500 €	n/a	27.500 €	n/a
Senior Product Manager	5-10 años	50.000 €	10%	50.000 €	n/a	40.500 €	n/a	39.000 €	n/a	40.500 €	n/a
Junior Product Manager	2-5 años	35.000 €	10%	30.000 €	n/a	27.500 €	n/a	27.500 €	n/a	27.500 €	n/a

Puedes consultar las descripciones de las posiciones en **guiasalarial.hays.es**

El símbolo identifica las posiciones que trabajamos desde nuestra línea de negocio Hays Response.

SEGUROS
INFORMACIÓN DEL SECTOR

El sector asegurador supone algo más del 5% del PIB de la economía española desde el punto de vista de su recaudación anual.

Principales tendencias del sector

Las principales tendencias del sector asegurador vienen marcadas por la adaptación a un cliente más activo y exigente que valora cada vez más la inmediatez, la sencillez y la accesibilidad para encontrar más opciones. Se seguirá invirtiendo en digitalización para poder competir en un mundo que cambia muy deprisa y se aprovecharán los beneficios de las nuevas tecnologías. Las fusiones y adquisiciones seguirán impulsando el crecimiento y la expansión a corto y medio plazo y se utilizarán estrategias basadas cada vez más en servicios y productos innovadores.

Balance

La facturación del ramo de No Vida aumenta un 2,52% en términos interanuales, en los que cobran gran protagonismo: Salud, Hogar y Diversos. El ahorro gestionado en productos de seguro de Vida aumenta un 2,86%. Para el 2020, se espera que el ramo de Salud siga creciendo por encima del 5,5%. Este crecimiento se da por la alta inflación del seguro debido al encarecimiento de los gastos sanitarios, lo que se traduce en un aumento del precio medio de las primas. Las aseguradoras tradicionales se reinventan e invierten cada vez más en las nuevas tecnologías y en ofrecer pólizas cada vez más complejas y personalizadas para mejorar el servicio al cliente.

Barómetro

Perfiles más solicitados:
Key Account Manager
Director/a Comercial
Analista de Negocio
Responsable de Operaciones

Perfiles menos solicitados:
Administrativo/a

Variación salarial anual	
2017-2018	2018-2019
+2%	+1%

Si eres empresa y necesitas contactar con uno de nuestros expertos, haz click aquí.

SEGUROS
TABLA SALARIAL

Seguros

	Experiencia	Barcelona	Var.	Madrid	Var.	Bilbao	Var.	Sevilla	Var.	Valencia	Var.
Director/a Comercial	n/a	77.500 €	50%	77.500 €	50%	72.200 €	50%	67.200 €	50%	72.300 €	50%
Key Account Manager	n/a	52.000 €	40%	52.000 €	40%	46.500 €	40%	41.800 €	40%	47.000 €	40%
Comercial Seguros	2-5 años	36.000 €	30%	39.000 €	30%	32.900 €	30%	30.900 €	30%	36.300 €	30%
	>5 años	41.100 €	40%	43.100 €	40%	39.000 €	40%	37.300 €	40%	41.300 €	40%
Director/a de Análisis de Negocio	n/a	82.500 €	25%	82.500 €	25%	77.000 €	25%	72.000 €	25%	77.000 €	25%
Analista de Negocio	2-5 años	51.100 €	15%	51.100 €	15%	46.500 €	15%	44.300 €	15%	46.500 €	15%
	>5 años	72.000 €	15%	72.000 €	15%	66.500 €	15%	61.500 €	15%	66.500 €	15%
Director/a Actuarial	n/a	87.500 €	25%	87.500 €	25%	82.000 €	25%	77.000 €	25%	82.000 €	25%
Actuario/a	2-5 años	46.500 €	15%	46.500 €	15%	43.500 €	15%	39.300 €	15%	43.500 €	15%
	>5 años	72.000 €	15%	77.000 €	15%	66.500 €	15%	56.500 €	15%	61.900 €	15%
Responsable de Suscripción	n/a	88.000 €	25%	88.000 €	25%	83.000 €	25%	77.500 €	25%	83.300 €	25%
Suscriptor/a	2-5 años	47.000 €	15%	47.000 €	15%	43.650 €	15%	40.300 €	15%	43.700 €	15%
	>5 años	67.500 €	15%	67.500 €	15%	62.200 €	15%	57.000 €	15%	62.300 €	15%
Responsable de Siniestros	n/a	61.500 €	20%	61.500 €	20%	56.500 €	20%	51.500 €	20%	56.500 €	20%
Gestor/a de Siniestros	2-5 años	36.000 €	15%	36.000 €	15%	30.900 €	15%	28.900 €	15%	41.500 €	15%
	>5 años	46.500 €	15%	46.300 €	15%	41.500 €	15%	39.300 €	15%	41.500 €	15%
Responsable de Operaciones	n/a	51.500 €	20%	51.500 €	20%	46.500 €	20%	43.500 €	20%	46.500 €	20%
Director/a de Telemarketing	n/a	72.000 €	20%	72.000 €	20%	66.500 €	20%	61.500 €	20%	66.500 €	20%
Telemarketing	2-5 años	30.900 €	15%	30.900 €	15%	25.800 €	15%	25.800 €	15%	25.700 €	15%
	>5 años	41.500 €	15%	41.400 €	15%	36.100 €	15%	36.200 €	15%	36.200 €	15%
Responsable de Marketing Directo	n/a	72.000 €	20%	72.300 €	20%	66.500 €	20%	66.500 €	20%	67.000 €	20%
Marketing Directo	2-5 años	36.000 €	15%	36.000 €	15%	30.900 €	15%	25.800 €	15%	30.900 €	15%
	>5 años	46.100 €	15%	46.100 €	15%	41.100 €	15%	36.200 €	15%	41.400 €	15%

Los salarios son brutos/anuales. Corresponden a la media salarial de las posiciones cerradas por Hays durante el año anterior en PYMES y Multinacionales. La columna "Var." corresponde al salario variable que deberá sumarse a parte. Puedes consultar las descripciones de las posiciones en **guiasalarial.hays.es**

El símbolo identifica las posiciones que trabajamos desde nuestra línea de negocio Hays Response.

TECNOLOGÍAS DE LA INFORMACIÓN
INFORMACIÓN DEL SECTOR

Aunque la variación de los salarios haya aumentado un 2% respecto a 2019, se considera que el balance del sector es negativo a causa de la escasez de perfiles cualificados respecto a su alta demanda.

Principales tendencias del sector

En 2019, el sector IT ha vivido un fuerte crecimiento por sexto año consecutivo. Este 2019 ha visto la consolidación de Madrid como ciudad Tech. Esta consolidación se ha acompañado de un aumento significativo de los salarios en la capital, llegando a los niveles de Barcelona en la mayoría de los perfiles. Otra gran tendencia, es el posicionamiento de Valencia como tercera ciudad Tech en España, atrayendo cada vez más inversiones y empresas del sector IT. Esta espectacular remontada es debida a las fuertes presiones salariales en Barcelona y Madrid y a los innegables atributos de Valencia en cuanto a calidad de vida. Se saturan los mercados en Barcelona y Madrid, y, por otro lado, la buena calidad de vida augura a la Ciudad de las Artes y de las Ciencias un futuro prometedor en el sector IT.

Balance

La demanda de perfiles Tech cualificados sigue aumentando en 2019 pero el pool de candidatos disponibles no aumenta al mismo ritmo: la brecha sigue creciendo, año tras año. Sin embargo, hemos detectado que en 2019 las empresas han invertido más en salarios que en años anteriores.

Si eres empresa y necesitas contactar con uno de nuestros expertos, haz click aquí.

Barómetro

Perfiles más solicitados:

JAVA Developer
.NET Developer
PHP Developer
Frontend Developer
Mobile apps Developer
QA Automation
CRM Consultant
Cybersecurity Consultant
Data Engineer
Data Analyst
Data Scientist

Perfiles menos solicitados:

Channel Sales Manager
KAM (Farmer)
Helpdesk L1

Variación salarial anual	
2017-2018	2018-2019
+6%	+2%

TECNOLOGÍAS DE LA INFORMACIÓN
TABLA SALARIAL

Perfiles de Desarrollo y Relacionados

	Experiencia	Barcelona	Var.	Madrid	Var.	Bilbao	Var.	Sevilla	Var.	Valencia	Var.	
Java/J2EE Developer	0-2 años	28.000 €	5%	28.000 €	5%	25.000 €	n/a	25.000 €	n/a	27.000 €	n/a	■
	2-5 años	44.000 €	5%	42.000 €	5%	32.000 €	n/a	32.000 €	n/a	38.000 €	n/a	
	5-10 años	50.000 €	10%	48.000 €	10%	38.000 €	n/a	38.000 €	n/a	45.000 €	n/a	
	>10 años	55.000 €	10%	53.000 €	10%	44.000 €	n/a	44.000 €	n/a	50.000 €	n/a	
.NET Developer	0-2 años	29.000 €	5%	29.000 €	5%	25.000 €	n/a	25.000 €	n/a	27.000 €	n/a	■
	2-5 años	42.000 €	5%	39.000 €	5%	32.000 €	n/a	32.000 €	n/a	36.000 €	n/a	
	5-10 años	48.000 €	10%	45.000 €	10%	36.000 €	n/a	36.000 €	n/a	40.000 €	n/a	
	>10 años	52.000 €	10%	50.000 €	10%	42.000 €	n/a	42.000 €	n/a	45.000 €	n/a	
PHP Developer	0-2 años	27.000 €	5%	28.000 €	5%	25.000 €	n/a	25.000 €	n/a	27.000 €	n/a	■
	2-5 años	38.000 €	5%	37.000 €	5%	29.000 €	n/a	29.000 €	n/a	33.000 €	n/a	
	5-10 años	45.000 €	10%	45.000 €	10%	35.000 €	n/a	35.000 €	n/a	38.000 €	n/a	
	>10 años	50.000 €	10%	48.000 €	10%	42.000 €	n/a	42.000 €	n/a	45.000 €	n/a	
Software Architect (Java. .NET. PHP. etc.)	0-2 años	52.000 €	5%	50.000 €	5%	40.000 €	n/a	40.000 €	n/a	42.000 €	n/a	
	2-5 años	57.000 €	5%	56.000 €	5%	44.000 €	n/a	44.000 €	n/a	47.000 €	n/a	
	5-10 años	68.000 €	10%	68.000 €	10%	57.000 €	n/a	57.000 €	n/a	60.000 €	n/a	
	>10 años	82.000 €	10%	82.000 €	10%	65.000 €	n/a	65.000 €	n/a	68.000 €	n/a	
Ruby/Ruby On Rails Developer	0-2 años	36.000 €	5%	34.000 €	5%	30.000 €	n/a	30.000 €	n/a	32.000 €	n/a	
	2-5 años	45.000 €	10%	44.000 €	10%	35.000 €	n/a	35.000 €	n/a	38.000 €	n/a	
	5-10 años	52.000 €	10%	50.000 €	10%	40.000 €	n/a	40.000 €	n/a	42.000 €	n/a	
Python Developer	0-2 años	31.000 €	5%	35.000 €	5%	32.000 €	n/a	32.000 €	n/a	33.000 €	n/a	
	2-5 años	42.000 €	5%	42.000 €	5%	37.000 €	n/a	37.000 €	n/a	39.000 €	n/a	
	5-10 años	50.000 €	10%	48.000 €	10%	42.000 €	n/a	42.000 €	n/a	45.000 €	n/a	
Front-end Developer (JavaScript)	0-2 años	30.000 €	5%	30.000 €	5%	27.000 €	n/a	27.000 €	n/a	29.000 €	n/a	■
	2-5 años	45.000 €	5%	44.000 €	5%	34.000 €	n/a	34.000 €	n/a	36.000 €	n/a	
	5-10 años	50.000 €	10%	48.000 €	10%	36.000 €	n/a	36.000 €	n/a	39.000 €	n/a	
C/C++ Developer	0-2 años	30.000 €	5%	28.000 €	5%	25.000 €	n/a	25.000 €	n/a	27.000 €	n/a	■
	2-5 años	38.000 €	5%	36.000 €	5%	30.000 €	n/a	30.000 €	n/a	32.000 €	n/a	
	5-10 años	47.000 €	10%	45.000 €	10%	37.000 €	n/a	37.000 €	n/a	40.000 €	n/a	
	>10 años	52.000 €	10%	48.000 €	10%	44.000 €	n/a	44.000 €	n/a	47.000 €	n/a	
Node.js Developer	0-2 años	37.000 €	5%	37.000 €	5%	30.000 €	n/a	30.000 €	n/a	32.000 €	n/a	
	2-5 años	48.000 €	5%	48.000 €	5%	38.000 €	n/a	38.000 €	n/a	40.000 €	n/a	
	>5 años	52.000 €	5%	52.000 €	5%	48.000 €	n/a	48.000 €	n/a	50.000 €	n/a	

Los salarios son brutos/anuales. Corresponden a la media salarial de las posiciones cerradas por Hays durante el año anterior en PYMES y Multinacionales. La columna "Var." corresponde al salario variable que deberá sumarse a parte. Puedes consultar las descripciones de las posiciones en **guiasalarial.hays.es**

■ El símbolo identifica las posiciones que trabajamos desde nuestra línea de negocio Hays Response.

TECNOLOGÍAS DE LA INFORMACIÓN
TABLA SALARIAL

Perfiles de Desarrollo y Relacionados

	Experiencia	Barcelona	Var.	Madrid	Var.	Bilbao	Var.	Sevilla	Var.	Valencia	Var.
Mobile Apps Developer (Android/iOS)	0-2 años	33.000 €	5%	33.000 €	5%	28.000 €	n/a	28.000 €	n/a	30.000 €	n/a
	2-5 años	45.000 €	5%	43.000 €	10%	33.000 €	n/a	33.000 €	n/a	35.000 €	n/a
	5-10 años	52.000 €	5%	50.000 €	10%	45.000 €	n/a	45.000 €	n/a	48.000 €	n/a
QA	0-2 años	30.000 €	5%	30.000 €	5%	24.000 €	n/a	24.000 €	n/a	27.000 €	n/a
	2-5 años	38.000 €	5%	38.000 €	5%	30.000 €	n/a	30.000 €	n/a	32.000 €	n/a
	5-10 años	45.000 €	10%	45.000 €	n/a	34.000 €	n/a	34.000 €	n/a	36.000 €	n/a
	>10 años	48.000 €	10%	48.000 €	n/a	39.000 €	n/a	39.000 €	n/a	42.000 €	n/a
QA Automation	0-2 años	42.000 €	5%	40.000 €	5%	34.000 €	5%	34.000 €	5%	36.000 €	5%
	2-5 años	50.000 €	10%	48.000 €	10%	42.000 €	5%	40.000 €	5%	42.000 €	5%
	5-10 años	60.000 €	10%	58.000 €	10%	48.000 €	10%	48.000 €	10%	51.000 €	10%
UI/UX	0-2 años	31.000 €	5%	31.000 €	5%	29.000 €	n/a	28.000 €	n/a	30.000 €	n/a
	2-5 años	42.500 €	5%	42.000 €	5%	34.000 €	n/a	34.000 €	n/a	36.000 €	n/a
	5-10 años	49.000 €	10%	48.000 €	10%	45.000 €	n/a	45.000 €	n/a	47.000 €	n/a

Perfiles de Management

	Experiencia	Barcelona	Var.	Madrid	Var.	Bilbao	Var.	Sevilla	Var.	Valencia	Var.
CIO (Multinational Company, End-Client, International Profile, P&L Management, Strategic Management)	0-2 años	110.000 €	20%	110.000 €	20%	83.000 €	10%	83.000 €	10%	85.000 €	10%
	2-5 años	125.000 €	20%	120.000 €	20%	93.000 €	10%	93.000 €	10%	95.000 €	10%
	5-10 años	165.000 €	20%	162.000 €	20%	130.000 €	10%	130.000 €	10%	135.000 €	10%
	>10 años	230.000 €	20%	200.000 €	20%	145.000 €	10%	145.000 €	10%	150.000 €	10%
IT Director (End-Client, Infrastructure Management, BA Management, Vendor Management, Project Management, Budget)	0-2 años	70.000 €	20%	72.000 €	20%	54.000 €	10%	54.000 €	10%	56.000 €	10%
	2-5 años	80.000 €	20%	84.000 €	20%	59.000 €	10%	59.000 €	10%	61.000 €	10%
	5-10 años	90.000 €	20%	93.000 €	20%	70.000 €	10%	70.000 €	10%	72.000 €	10%
	>10 años	110.000 €	20%	115.000 €	20%	80.000 €	10%	80.000 €	10%	83.000 €	10%

	Experiencia	Barcelona	Var.	Madrid	Var.	Bilbao	Var.	Sevilla	Var.	Valencia	Var.
CTO (Startup Company/ IT Company, Technical Management, Budget)	0-2 años	70.000 €	10%	65.000 €	10%	44.000 €	n/a	44.000 €	n/a	46.000 €	n/a
	2-5 años	78.000 €	20%	75.000 €	20%	56.000 €	n/a	56.000 €	n/a	58.000 €	n/a
	5-10 años	110.000 €	20%	100.000 €	20%	75.000 €	n/a	75.000 €	n/a	77.000 €	n/a
	>10 años	140.000 €	20%	130.000 €	20%	95.000 €	n/a	95.000 €	n/a	97.000 €	n/a
CSO (Chief Security Officer)	0-2 años	65.000 €	10%	59.000 €	10%	55.000 €	n/a	55.000 €	n/a	57.000 €	n/a
	2-5 años	80.000 €	10%	77.000 €	10%	70.000 €	n/a	70.000 €	n/a	72.000 €	n/a
	5-10 años	100.000 €	20%	92.000 €	20%	90.000 €	n/a	90.000 €	n/a	92.000 €	n/a
CDO (Chief Data Officer)	0-2 años	75.000 €	10%	70.000 €	10%	60.000 €	n/a	60.000 €	n/a	62.000 €	n/a
	2-5 años	100.000 €	20%	98.000 €	20%	85.000 €	n/a	85.000 €	n/a	87.000 €	n/a
Development Manager	0-2 años	65.000 €	10%	60.000 €	10%	42.000 €	n/a	42.000 €	n/a	44.000 €	n/a
	2-5 años	70.000 €	10%	68.000 €	10%	47.000 €	n/a	47.000 €	n/a	50.000 €	n/a
	5-10 años	75.000 €	10%	74.000 €	10%	60.000 €	n/a	60.000 €	n/a	63.000 €	n/a
	>10 años	90.000 €	10%	85.000 €	10%	66.000 €	n/a	66.000 €	n/a	70.000 €	n/a
Team Lead (SW Development)	0-2 años	53.000 €	10%	50.000 €	n/a	34.000 €	n/a	34.000 €	n/a	36.000 €	n/a
	2-5 años	60.000 €	10%	55.000 €	n/a	43.000 €	n/a	43.000 €	n/a	45.000 €	n/a
	5-10 años	67.000 €	10%	58.000 €	n/a	48.000 €	n/a	48.000 €	n/a	50.000 €	n/a
	>10 años	70.000 €	10%	65.000 €	n/a	53.000 €	n/a	53.000 €	n/a	55.000 €	n/a
QA Manager	0-2 años	50.000 €	10%	50.000 €	n/a	40.000 €	n/a	40.000 €	n/a	42.000 €	n/a
	2-5 años	55.000 €	10%	55.000 €	n/a	44.000 €	n/a	44.000 €	n/a	46.000 €	n/a
	5-10 años	65.000 €	10%	64.000 €	n/a	50.000 €	n/a	50.000 €	n/a	53.000 €	n/a
QA Test Lead	0-2 años	45.000 €	10%	44.000 €	n/a	34.000 €	n/a	34.000 €	n/a	36.000 €	n/a
	2-5 años	52.000 €	10%	49.000 €	n/a	39.000 €	n/a	39.000 €	n/a	41.000 €	n/a
	5-10 años	57.000 €	10%	55.000 €	n/a	45.000 €	n/a	45.000 €	n/a	47.000 €	n/a
BI Team Lead	0-2 años	50.000 €	10%	50.000 €	10%	34.000 €	5%	34.000 €	5%	36.000 €	5%
	2-5 años	55.000 €	10%	54.000 €	10%	39.000 €	5%	39.000 €	5%	41.000 €	5%
	5-10 años	63.000 €	10%	58.000 €	10%	43.000 €	5%	43.000 €	5%	45.000 €	5%

Los salarios son brutos/anuales. Corresponden a la media salarial de las posiciones cerradas por Hays durante el año anterior en PYMES y Multinacionales. La columna "Var." corresponde al salario variable que deberá sumarse a parte.

Puedes consultar las descripciones de las posiciones en **guiasalarial.hays.es**

El símbolo identifica las posiciones que trabajamos desde nuestra línea de negocio Hays Response.

TECNOLOGÍAS DE LA INFORMACIÓN
TABLA SALARIAL

Perfiles Comerciales

	Experiencia	Barcelona	Var.	Madrid	Var.	Bilbao	Var.	Sevilla	Var.	Valencia	Var.
Country Manager	0-2 años	120.000 €	40%	120.000 €	40%	85.000 €	20%	85.000 €	20%	90.000 €	20%
	2-5 años	150.000 €	40%	150.000 €	40%	110.000 €	20%	110.000 €	20%	120.000 €	20%
	5-10 años	190.000 €	40%	190.000 €	40%	135.000 €	20%	135.000 €	20%	145.000 €	20%
	>10 años	210.000 €	40%	210.000 €	40%	145.000 €	20%	145.000 €	20%	155.000 €	20%
Corporate Sales Manager	0-2 años	75.000 €	40%	75.000 €	40%	55.000 €	30%	55.000 €	30%	58.000 €	30%
	2-5 años	86.000 €	40%	86.000 €	40%	60.000 €	30%	60.000 €	30%	62.000 €	30%
	5-10 años	96.000 €	40%	96.000 €	40%	68.000 €	30%	68.000 €	30%	70.000 €	30%
	>10 años	120.000 €	40%	120.000 €	40%	83.000 €	30%	83.000 €	30%	85.000 €	30%
BD Manager (Direct Sales)	0-2 años	55.000 €	100%	53.000 €	100%	40.000 €	80%	40.000 €	80%	42.000 €	80%
	2-5 años	60.000 €	100%	58.000 €	100%	44.000 €	80%	44.000 €	80%	46.000 €	80%
	5-10 años	68.000 €	100%	65.000 €	100%	50.000 €	80%	50.000 €	80%	53.000 €	80%
Channel Sales Manager (Indirect Sales)	0-2 años	48.000 €	50%	48.000 €	50%	39.000 €	40%	39.000 €	40%	40.000 €	40%
	2-5 años	55.000 €	50%	55.000 €	50%	44.000 €	40%	44.000 €	40%	45.000 €	40%
	5-10 años	60.000 €	50%	60.000 €	50%	50.000 €	40%	50.000 €	40%	52.000 €	40%
Inside Sales Manager	0-2 años	45.000 €	50%	43.000 €	50%	34.000 €	30%	34.000 €	30%	35.000 €	30%
	2-5 años	52.000 €	50%	50.000 €	50%	39.000 €	30%	39.000 €	30%	40.000 €	30%
	5-10 años	60.000 €	50%	55.000 €	50%	44.000 €	30%	44.000 €	30%	45.000 €	30%
KAM (Farmer)	0-2 años	38.000 €	50%	38.000 €	50%	30.000 €	40%	30.000 €	40%	31.000 €	40%
	2-5 años	48.000 €	50%	48.000 €	50%	39.000 €	40%	39.000 €	40%	40.000 €	40%
	5-10 años	58.000 €	50%	58.000 €	50%	48.000 €	40%	48.000 €	40%	49.000 €	40%
	>10 años	67.000 €	50%	67.000 €	50%	55.000 €	40%	55.000 €	40%	56.000 €	40%
BD (Hunter)	0-2 años	30.000 €	100%	33.000 €	100%	23.000 €	80%	23.000 €	80%	25.000 €	80%
	2-5 años	40.000 €	100%	44.000 €	100%	28.000 €	80%	28.000 €	80%	30.000 €	80%
	5-10 años	48.000 €	100%	52.000 €	100%	34.000 €	80%	34.000 €	80%	36.000 €	80%
	>10 años	65.000 €	100%	69.000 €	100%	38.000 €	80%	38.000 €	80%	40.000 €	80%
Presales	0-2 años	38.000 €	40%	34.000 €	40%	28.000 €	20%	27.000 €	20%	28.000 €	20%
	2-5 años	48.000 €	40%	44.000 €	40%	35.000 €	20%	32.000 €	20%	34.000 €	20%
	5-10 años	58.000 €	40%	53.000 €	40%	38.000 €	20%	36.000 €	20%	38.000 €	20%
	>10 años	65.000 €	40%	60.000 €	40%	45.000 €	20%	43.000 €	20%	45.000 €	20%
Inside Sales Representative	0-2 años	28.000 €	50%	26.000 €	50%	22.000 €	25%	22.000 €	25%	22.000 €	25%
	2-5 años	35.000 €	50%	30.000 €	50%	25.000 €	25%	25.000 €	25%	25.000 €	25%
	5-10 años	42.000 €	50%	38.000 €	50%	32.000 €	25%	32.000 €	25%	32.000 €	25%

Los salarios son brutos/anuales. Corresponden a la media salarial de las posiciones cerradas por Hays durante el año anterior en PYMES y Multinacionales. La columna "Var." corresponde al salario variable que deberá sumarse a parte.

Perfiles Funcionales

	Experiencia	Barcelona	Var.	Madrid	Var.	Bilbao	Var.	Sevilla	Var.	Valencia	Var.
ERP Consultant (SAP Principalmente)	0-2 años	35.000 €	10%	40.000 €	10%	28.000 €	n/a	26.000 €	n/a	28.000 €	n/a
	2-5 años	45.000 €	10%	48.000 €	10%	36.000 €	n/a	34.000 €	n/a	36.000 €	n/a
	5-10 años	58.000 €	10%	58.000 €	10%	42.000 €	n/a	39.000 €	n/a	42.000 €	n/a
	>10 años	70.000 €	10%	68.000 €	10%	47.000 €	n/a	45.000 €	n/a	47.000 €	n/a
CRM Consultant	0-2 años	40.000 €	10%	37.000 €	10%	32.000 €	5%	30.000 €	5%	32.000 €	5%
	2-5 años	48.000 €	10%	47.000 €	10%	36.000 €	5%	34.000 €	5%	36.000 €	5%
	5-10 años	57.000 €	10%	52.000 €	10%	40.000 €	5%	38.000 €	5%	40.000 €	5%
	>10 años	65.000 €	10%	63.000 €	10%	47.000 €	5%	45.000 €	5%	47.000 €	5%
BI Consultant	0-2 años	35.000 €	10%	37.000 €	10%	29.000 €	n/a	27.000 €	n/a	29.000 €	n/a
	2-5 años	48.000 €	10%	47.000 €	10%	35.000 €	n/a	33.000 €	n/a	35.000 €	n/a
	5-10 años	60.000 €	10%	58.000 €	10%	39.000 €	n/a	37.000 €	n/a	39.000 €	n/a
	>10 años	65.000 €	10%	65.000 €	10%	46.000 €	n/a	44.000 €	n/a	46.000 €	n/a
Product Manager (Software/SaaS/ Mobile)	0-2 años	60.000 €	5%	60.000 €	5%	53.000 €	10%	50.000 €	10%	52.000 €	10%
	2-5 años	68.000 €	5%	68.000 €	5%	65.000 €	10%	63.000 €	10%	65.000 €	10%
	>5 años	80.000 €	5%	80.000 €	5%	72.000 €	10%	70.000 €	10%	73.000 €	10%
Product Owner (Software/SaaS/ Mobile)	0-2 años	45.000 €	5%	45.000 €	5%	37.000 €	10%	35.000 €	10%	36.000 €	10%
	2-5 años	50.000 €	5%	50.000 €	5%	44.000 €	10%	42.000 €	10%	45.000 €	10%
	>5 años	55.000 €	5%	55.000 €	5%	50.000 €	10%	48.000 €	10%	52.000 €	10%
IT Security Consultant (IT Infrastructure/ Network)	0-2 años	37.000 €	n/a	37.000 €	n/a	28.000 €	n/a	27.000 €	n/a	29.000 €	n/a
	2-5 años	45.000 €	n/a	45.000 €	n/a	35.000 €	n/a	33.000 €	n/a	35.000 €	n/a
	5-10 años	52.000 €	n/a	50.000 €	n/a	40.000 €	n/a	38.000 €	n/a	40.000 €	n/a
	>10 años	62.000 €	n/a	55.000 €	n/a	47.000 €	n/a	45.000 €	n/a	47.000 €	n/a
Cyber Security Consultant	0-2 años	42.000 €	10%	40.000 €	10%	32.000 €	5%	30.000 €	5%	32.000 €	5%
	2-5 años	50.000 €	10%	50.000 €	10%	42.000 €	5%	41.000 €	5%	43.000 €	5%
	5-10 años	58.000 €	10%	57.000 €	10%	50.000 €	5%	48.000 €	5%	50.000 €	5%
	>10 años	63.000 €	10%	62.000 €	10%	57.000 €	5%	55.000 €	5%	57.000 €	5%

Puedes consultar las descripciones de las posiciones en **guiasalarial.hays.es**

El símbolo identifica las posiciones que trabajamos desde nuestra línea de negocio Hays Response.

TECNOLOGÍAS DE LA INFORMACIÓN
TABLA SALARIAL

Perfiles Funcionales

	Experiencia	Barcelona	Var.	Madrid	Var.	Bilbao	Var.	Sevilla	Var.	Valencia	Var.
IT Change Manager	0-2 años	52.000 €	5%	54.000 €	5%	39.000 €	5%	39.000 €	5%	42.000 €	5%
	2-5 años	57.000 €	5%	56.000 €	5%	43.000 €	5%	43.000 €	5%	45.000 €	5%
	5-10 años	67.000 €	5%	66.000 €	5%	54.000 €	5%	54.000 €	5%	57.000 €	5%
IT Business Analyst	0-2 años	36.000 €	10%	40.000 €	10%	30.000 €	5%	30.000 €	5%	32.000 €	5%
	2-5 años	46.000 €	10%	48.000 €	10%	33.000 €	5%	33.000 €	5%	35.000 €	5%
	5-10 años	55.000 €	10%	55.000 €	10%	39.000 €	5%	39.000 €	5%	42.000 €	5%
	>10 años	62.000 €	10%	63.000 €	10%	45.000 €	5%	45.000 €	5%	47.000 €	5%
Data Architect	0-2 años	60.000 €	10%	60.000 €	10%	50.000 €	5%	50.000 €	5%	53.000 €	5%
	2-5 años	75.000 €	10%	75.000 €	10%	65.000 €	5%	65.000 €	5%	68.000 €	5%
	>5 años	90.000 €	10%	90.000 €	10%	80.000 €	5%	80.000 €	5%	83.000 €	5%
Data Engineer	0-2 años	42.000 €	10%	40.000 €	10%	30.000 €	5%	30.000 €	5%	33.000 €	5%
	2-5 años	57.000 €	10%	55.000 €	10%	45.000 €	5%	45.000 €	5%	47.000 €	5%
	>5 años	68.000 €	10%	65.000 €	10%	55.000 €	5%	55.000 €	5%	58.000 €	5%
Data Analyst	0-2 años	36.000 €	5%	37.000 €	5%	30.000 €	5%	30.000 €	5%	33.000 €	5%
	2-5 años	45.000 €	5%	47.000 €	5%	34.000 €	5%	34.000 €	5%	38.000 €	5%
	5-10 años	53.000 €	5%	56.000 €	5%	39.000 €	5%	39.000 €	5%	43.000 €	5%
	>10 años	58.000 €	5%	63.000 €	5%	43.000 €	5%	43.000 €	5%	45.000 €	5%
Data Scientist	0-2 años	40.000 €	n/a	38.000 €	n/a	28.000 €	n/a	26.000 €	n/a	28.000 €	n/a
	2-5 años	55.000 €	n/a	48.000 €	n/a	35.000 €	n/a	33.000 €	n/a	35.000 €	n/a
	5-10 años	65.000 €	n/a	60.000 €	n/a	40.000 €	n/a	38.000 €	n/a	40.000 €	n/a
IT Service Delivery Manager	0-2 años	62.000 €	10%	60.000 €	10%	47.000 €	5%	47.000 €	5%	49.000 €	5%
	2-5 años	66.000 €	10%	66.000 €	10%	54.000 €	5%	54.000 €	5%	56.000 €	5%
	5-10 años	75.000 €	15%	74.000 €	15%	64.000 €	5%	64.000 €	5%	66.000 €	5%
	>10 años	83.000 €	15%	83.000 €	15%	68.000 €	5%	68.000 €	5%	70.000 €	5%

Los salarios son brutos/anuales. Corresponden a la media salarial de las posiciones cerradas por Hays durante el año anterior en PYMES y Multinacionales. La columna "Var." corresponde al salario variable que deberá sumarse a parte.

Perfiles de Infraestructura/Telco

	Experiencia	Barcelona	Var.	Madrid	Var.	Bilbao	Var.	Sevilla	Var.	Valencia	Var.	
Cloud Architect	0-2 años	53.000 €	10%	53.000 €	10%	43.000 €	5%	42.000 €	5%	45.000 €	5%	
	2-5 años	60.000 €	10%	60.000 €	10%	52.000 €	5%	50.000 €	5%	53.000 €	5%	
	>5 años	72.000 €	10%	72.000 €	10%	67.000 €	5%	65.000 €	5%	67.000 €	5%	
DevOps Engineer	0-2 años	40.000 €	10%	40.000 €	10%	29.000 €	5%	28.000 €	5%	30.000 €	5%	
	2-5 años	55.000 €	10%	52.000 €	10%	39.000 €	5%	38.000 €	5%	41.000 €	5%	
	>5 años	62.000 €	10%	60.000 €	10%	47.000 €	5%	45.000 €	5%	47.000 €	5%	
DBA Oracle/MySQL	0-2 años	36.000 €	n/a	36.000 €	n/a	26.000 €	n/a	26.000 €	n/a	28.000 €	n/a	
	2-5 años	42.000 €	n/a	42.000 €	n/a	33.000 €	n/a	33.000 €	n/a	35.000 €	n/a	
	5-10 años	50.000 €	n/a	50.000 €	n/a	39.000 €	n/a	39.000 €	n/a	42.000 €	n/a	
	>10 años	57.000 €	n/a	56.000 €	n/a	43.000 €	n/a	43.000 €	n/a	45.000 €	n/a	
System Administrator	0-2 años	28.000 €	n/a	32.000 €	n/a	22.000 €	n/a	22.000 €	n/a	24.000 €	n/a	■
	2-5 años	33.000 €	n/a	38.000 €	n/a	27.000 €	n/a	27.000 €	n/a	29.000 €	n/a	
	5-10 años	42.000 €	n/a	44.000 €	n/a	33.000 €	n/a	33.000 €	n/a	35.000 €	n/a	
	>10 años	48.000 €	n/a	49.000 €	n/a	37.000 €	n/a	37.000 €	n/a	39.000 €	n/a	
Helpdesk L1	0-2 años	19.000 €	5%	19.000 €	5%	18.000 €	5%	18.000 €	5%	19.000 €	5%	■
	2-5 años	24.000 €	5%	26.000 €	5%	20.000 €	5%	20.000 €	5%	22.000 €	5%	■
Helpdesk L2	0-2 años	22.000 €	5%	22.000 €	5%	18.000 €	5%	18.000 €	5%	19.000 €	5%	■
	2-5 años	30.000 €	5%	29.000 €	5%	25.000 €	5%	25.000 €	5%	27.000 €	5%	■
	5-10 años	33.000 €	5%	33.000 €	5%	29.000 €	5%	29.000 €	5%	31.000 €	5%	
System Engineer	0-2 años	25.000 €	n/a	30.000 €	n/a	17.000 €	n/a	17.000 €	n/a	19.000 €	n/a	■
	2-5 años	29.000 €	n/a	32.000 €	n/a	20.000 €	n/a	20.000 €	n/a	22.000 €	n/a	■
	5-10 años	32.000 €	n/a	38.000 €	n/a	22.000 €	n/a	22.000 €	n/a	24.000 €	n/a	■
Network Engineer	0-2 años	30.000 €	n/a	32.000 €	n/a	26.000 €	n/a	26.000 €	n/a	28.000 €	n/a	■
	2-5 años	33.000 €	n/a	34.000 €	n/a	27.000 €	n/a	27.000 €	n/a	29.000 €	n/a	
	5-10 años	38.000 €	n/a	38.000 €	n/a	29.000 €	n/a	29.000 €	n/a	31.000 €	n/a	
	>10 años	44.000 €	n/a	45.000 €	n/a	33.000 €	n/a	33.000 €	n/a	35.000 €	n/a	

Puedes consultar las descripciones de las posiciones en **guiasalarial.hays.es**

■ El símbolo identifica las posiciones que trabajamos desde nuestra línea de negocio Hays Response.

DESCUBRE MÁS SOBRE HAYS

Para mantenerte al día sobre las últimas novedades de Hays y el Mercado Laboral, visita hays.es.

Hays **@HaysEspana** **Hays Response España/Hays Careers España** **@Haysespana**

La Guía del Mercado Laboral online

Descarga el informe completo de tendencias de mercado y utiliza nuestra Calculadora Salarial para conocer la situación de tu salario con respecto a la media.

guiasalarial.hays.es

Blog

Nuestros Consultores y Expertos ponen a tu alcance todos los consejos para mejorar tu carrera profesional o el negocio de tu empresa.

hays.es/blog

Hays Journal

Nuestra publicación bianual para profesionales de Recursos Humanos que ofrece una perspectiva global de todos los contenidos relacionados con el Mundo del Trabajo.

hays-journal.com

Hays Global Skills Index

Un completo informe estadístico diseñado para conocer la dinámica de los mercados laborales cualificados en 34 países.

hays-index.com

What Workers Want

Un estudio en el que ponemos el foco en el empleado y ofrecemos una visión más amplia de la situación y la voluntad de los trabajadores en nuestro país.

hays.es/what-workers-want

Informe sobre Diversidad e Inclusión

Un informe que permite conocer la situación de las empresas españolas respecto a la implementación de políticas de Diversidad e Inclusión para una gestión igualitaria del talento.

hays.es/diversidad-inclusion

CONTÁCTANOS

Nuestra red de oficinas en España nos permite abarcar el territorio nacional con presencia física en:

Oficinas Hays Recruiting Experts Worldwide:

Barcelona

C/Valencia, 307-313
08009 Barcelona

T: +34 93 476 01 03
E: barcelona@hays.es

Bilbao

C/Ibáñez de Bilbao, 28
48009 Bilbao

T: +34 94 423 87 17
E: bilbao@hays.es

Madrid

Paseo de la Castellana, 81
28046 Madrid

T: +34 91 456 69 98
E: madrid@hays.es

Sevilla

Av. Luis de Morales, 32
41018 Sevilla

T: +34 95 498 77 38
E: sevilla@hays.es

Valencia

Calle de la Justicia, 4
46004 Valencia

T: +34 96 197 47 50
E: valencia@hays.es

Para saber más acerca de nuestra red mundial de oficinas, consulta hays.es

Supported by the

British Chamber of Commerce in Spain

hays.es

@HaysEspana
#GuiaHays2020

© Copyright Hays plc 2019. HAYS, the Corporate and Sector H devices, Recruiting experts worldwide, the HAYS Recruiting experts worldwide logo and Powering the world of work are trademarks of Hays plc. The Corporate and Sector H devices are original designs protected by registration in many countries. All rights are reserved. ES-52351

recycle